

## Mercado Internacional

08-feb-24

### Datos de Mercado

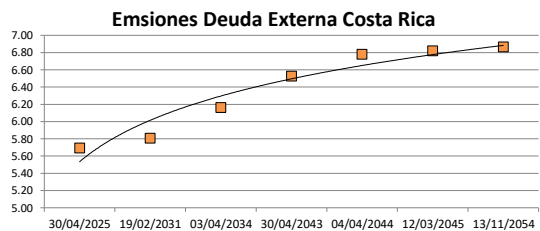
Índices	Último	Cambio	Cambio %	Materias Primas	Último	Cambio	Cambio %
<b>EE.UU.</b>							
Dow Jones Industrial	38,726.33	48.97	0.13	Petróleo (WTI)	76.22	2.36	3.20
S&P 500	4,997.91	2.85	0.06	Petróleo (Brent)	81.76	2.55	3.22
Nasdaq Composite	15,793.71	37.07	0.24	Oro	2,032.20	-3.00	-0.15
<b>Europa</b>							
EURO STOXX 50	4,710.78	31.93	0.68	Plata	22.64	0.28	1.23
FTSE 100	7,595.48	-33.27	-0.44	Gas Natural	1.92	-0.05	-2.54
DAX	16,963.83	41.87	0.25	Café	188.80	-1.90	-1.00
CAC	7,665.63	54.37	0.71	Azúcar	23.98	0.10	0.42
IBEX 35	9,905.40	17.20	0.17	Maíz	433.25	-1.00	-0.23
<b>Asia</b>							
Nikkei	37,090.00	230.00	0.62	Trigo	588.50	-13.50	-2.24
Hang Seng	15,878.07	-203.82	-1.27				
S&P/ASX 200	7,639.25	23.41	0.31				
Shanghai Composite	2,865.90	36.21	1.28				

### Tasas Internacionales

	Tasa (%)
Tasa de Fondos Federales de la Fed	5.50
Tasa del Banco Central Europeo	4.50
Tasa del Banco de Inglaterra	5.25

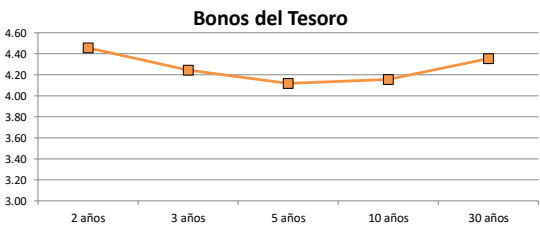
### Emisiones Deuda Externa Costa Rica

Costar 2025	30/04/2025	98.47	5.69
Costar 2031	19/02/2031	101.81	5.81
Costar 2034	03/04/2034	102.88	6.16
Costar 2043	30/04/2043	90.19	6.53
Costar 2044	04/04/2044	102.41	6.78
Costar 2045	12/03/2045	103.75	6.82
Costar 2054	13/11/2054	105.53	6.86



### Letras, notas y bonos del Tesoro EE.UU.

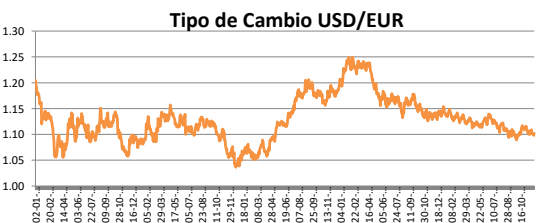
		Rend. (%)	
Letra del Tesoro	3 meses	5.386	
Letra del Tesoro	6 meses	5.269	
Letra del Tesoro	12 meses	4.846	
Nota del Tesoro EEUU	2 años	99.62	4.46
Nota del Tesoro EEUU	3 años	99.67	4.24
Nota del Tesoro EEUU	5 años	99.48	4.12
Nota del Tesoro EEUU	10 años	98.75	4.16
Bono del Tesoro EEUU	30 años	106.61	4.35



### Monedas

Colón - Dólar EE.UU. **	526.00
Euro - Dólar EE.UU.	1.08
Yen - Dólar EE.UU.	149.29
Dólar EE.UU. - Libra Esterlina	1.26
Franco Suizo - Dólar EE.UU.	0.87
Dólar Australiano - Dólar EE.UU.	0.65
Dólar Canadiense - Dólar EE.UU.	1.35

\*\* Tipo de Cambio Venta Popular Valores



### Indicadores Economicos

EE.UU.	Variación Mensual	Variación Anual
Inflación	0.30	3.40
Tasa de desempleo		3.70
PIB		3.10
Crédito para consumo		2.40
Gasto de Consumo		5.90

### Eurozona

Tasa de desempleo	6.40
Inflación variación interanual	2.80
PIB variación interanual	0.10

### China

Tasa de desempleo	3.96
Inflación	(0.80)
PIB	5.20

### Descargo de Responsabilidad

El presente boletín se trata de comunicación comercial que no constituye asesoría ni debe ser considerado un sustituto de este servicio, y ha sido elaborado con un fin informativo general, sin tomar en cuenta los objetivos de inversión, situación financiera, aversión al riesgo y las necesidades particulares de un inversionista. De tal manera que este documento no se constituye en una recomendación explícita de inversión, calificación o bondad de un valor. Asimismo, no se da garantía, ni se acepta responsabilidad sobre la exactitud o detalle de la información aquí suministrada. Todas las afirmaciones que no estén basadas en hechos, constituyen únicamente opiniones actuales que puedan sufrir modificaciones y no necesariamente representan la opinión o punto de vista de este Puesto de Bolsa.