

Mercado Internacional

05-feb-24

Datos de Mercado

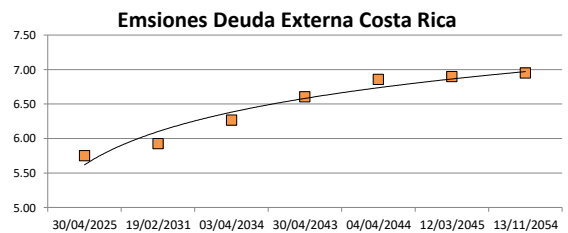
Índices	Último	Cambio	Cambio %	Materias Primas	Último	Cambio	Cambio %
EE.UU.							
Dow Jones Industrial	38,380.12	-274.30	-0.71	Petróleo (WTI)	72.82	0.54	0.75
S&P 500	4,942.81	-15.80	-0.32	Petróleo (Brent)	78.02	0.69	0.89
Nasdaq Composite	15,597.68	-31.27	-0.20	Oro	2,025.70	-10.40	-0.51
Europa				Plata	22.43	-0.37	-1.61
EURO STOXX 50	4,655.27	0.72	0.02	Gas Natural	2.07	-0.01	-0.48
FTSE 100	7,612.86	-2.68	-0.04	Café	189.50	-2.45	-1.28
DAX	16,904.06	-14.15	-0.08	Azúcar	23.53	-0.36	-1.51
CAC	7,589.96	-2.30	-0.03	Maíz	443.00	0.25	0.06
IBEX 35	9,941.30	-121.20	-1.20	Trigo	591.25	-8.50	-1.42
Asia							
Nikkei	36,340.00	-40.00	-0.11				
Hang Seng	15,510.01	-23.55	-0.15				
S&P/ASX 200	7,625.85	-73.55	-0.96				
Shanghai Composite	2,702.19	-27.97	-1.02				

Tasas Internacionales

	Tasa (%)
Tasa de Fondos Federales de la Fed	5.50
Tasa del Banco Central Europeo	4.50
Tasa del Banco de Inglaterra	5.25

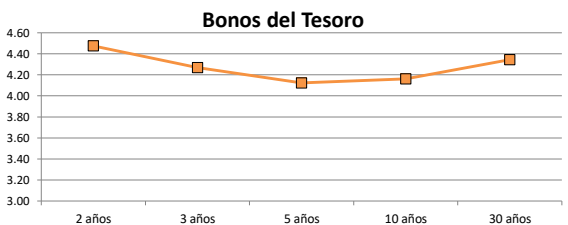
Emisiones Deuda Externa Costa Rica

Costar 2025	30/04/2025	98.38	5.75
Costar 2031	19/02/2031	101.14	5.92
Costar 2034	03/04/2034	102.10	6.27
Costar 2043	30/04/2043	89.41	6.60
Costar 2044	04/04/2044	101.53	6.86
Costar 2045	12/03/2045	102.87	6.90
Costar 2054	13/11/2054	104.41	6.95



Letras, notas y bonos del Tesoro EE.UU.

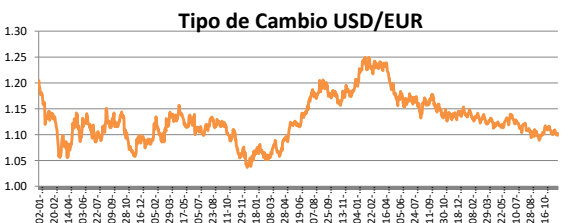
		Rend. (%)
Letra del Tesoro	3 meses	5.386
Letra del Tesoro	6 meses	5.260
Letra del Tesoro	12 meses	4.871
Nota del Tesoro EEUU	2 años	99.58
Nota del Tesoro EEUU	3 años	99.27
Nota del Tesoro EEUU	5 años	99.45
Nota del Tesoro EEUU	10 años	102.69
Bono del Tesoro EEUU	30 años	106.73



Monedas

Colón - Dólar EE.UU. **	524.00
Euro - Dólar EE.UU.	1.07
Yen - Dólar EE.UU.	148.70
Dólar EE.UU. - Libra Esterlina	1.25
Franco Suizo - Dólar EE.UU.	0.87
Dólar Australiano - Dólar EE.UU.	0.65
Dólar Canadiense - Dólar EE.UU.	1.35

** Tipo de Cambio Venta Popular Valores



Indicadores Economicos

EE.UU.	Variación Mensual	Variación Anual
Inflación	0.30	3.40
Tasa de desempleo		3.70
PIB		3.10
Crédito para consumo		2.80
Gasto de Consumo		5.90

Eurozona	
Tasa de desempleo	6.40
Inflación variación interanual	2.80
PIB variación interanual	0.10

China	
Tasa de desempleo	3.96
Inflación	(0.30)
PIB	5.20

Descargo de Responsabilidad

El presente boletín se trata de comunicación comercial que no constituye asesoría ni debe ser considerado un sustituto de este servicio, y ha sido elaborado con un fin informativo general, sin tomar en cuenta los objetivos de inversión, situación financiera, aversión al riesgo y las necesidades particulares de un inversionista. De tal manera que este documento no se constituye en una recomendación explícita de inversión, calificación o bondad de un valor. Asimismo, no se da garantía, ni se acepta responsabilidad sobre la exactitud o detalle de la información aquí suministrada. Todas las afirmaciones que no estén basadas en hechos, constituyen únicamente opiniones actuales que puedan sufrir modificaciones y no necesariamente representan la opinión o punto de vista de este Puesto de Bolsa.