



Boletín Estados Unidos - Zona Euro Enero 2026

Este boletín se trata de comunicación comercial que no constituye asesoría ni debe ser considerado un sustituto de este servicio, y ha sido elaborado con un fin informativo general, sin tomar en cuenta los objetivos de inversión, situación financiera, aversión al riesgo y las necesidades particulares de un inversionista. De tal manera que este documento no se constituye en una recomendación explícita de inversión, calificación o bondad de un valor. Asimismo, no se da garantía, ni se acepta responsabilidad sobre la exactitud o detalle de la información aquí suministrada. Todas las afirmaciones que no estén basadas en hechos, constituyen únicamente opiniones actuales que puedan sufrir modificaciones y no necesariamente representan la opinión o punto de vista de este Puesto de Bolsa.



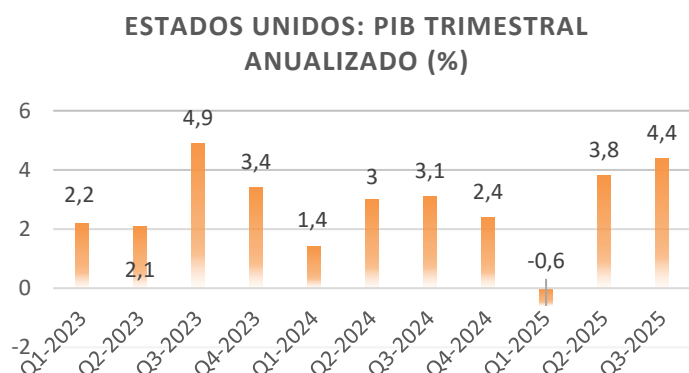
(506) 2539-9000

clientes@popularvalores.com

Boletín internacional

Economía de Estados Unidos¹

Actividad económica del tercer trimestre 2025



El producto interno bruto (PIB) real aumentó a una tasa anual del 4,4 % en el tercer trimestre de 2025 (julio, agosto y septiembre), según la estimación actualizada publicada por la Oficina de Análisis Económico de Estados Unidos. En el segundo trimestre, el PIB real aumentó un 3,8 %.

Debido al reciente cierre del gobierno, este informe actualizado para el tercer trimestre de 2025 reemplaza la publicación de la tercera estimación originalmente

programada para el 19 de diciembre de 2025.

El aumento del PIB real en el tercer trimestre reflejó aumentos en el gasto de consumo, las exportaciones, el gasto público y la inversión. Las importaciones, que se restan al cálculo del PIB, disminuyeron.

El PIB real se revisó al alza en 0,1 puntos porcentuales con respecto a la estimación inicial, lo que refleja principalmente revisiones al alza de las exportaciones y la inversión, que se compensaron en parte con una revisión a la baja del gasto de consumo. Las importaciones se revisaron al alza.

En comparación con el segundo trimestre, la aceleración del PIB real en el tercer trimestre reflejó un repunte de la inversión, las exportaciones y el gasto público, así como una aceleración del gasto de consumo. Las importaciones disminuyeron menos en el tercer trimestre que en el segundo.



Desempleo de diciembre 2025

Tanto el empleo total en nómina no agrícola (+50,000) como la tasa de desempleo (4.4%) experimentaron escasas variaciones en diciembre, según datos de la Oficina de Estadísticas Laborales de EE. UU. El empleo continuó con una tendencia al alza en los servicios de alimentación y bebidas, la atención médica y la asistencia social. El comercio minorista perdió empleos.

Tanto la tasa de desempleo, del 4.4%, como el número de desempleados, de 7.5 millones, experimentaron escasas variaciones en diciembre.

¹ El cierre de oficinas del gobierno limitó la publicación de información.



(506) 2539-9000



clientes@popularvalores.com

Boletín internacional

Entre los principales grupos de trabajadores, las tasas de desempleo de hombres adultos (3.9%), mujeres adultas (3.9%), adolescentes (15.7%), blancos (3.8%), negros (7.5%), asiáticos (3.6%) e hispanos (4.9%) mostraron escasas variaciones durante el mes.

Inflación de diciembre 2025

El Índice de Precios al Consumidor para Todos los Consumidores Urbanos (IPC-U) aumentó un 0,3 % en diciembre, ajustado estacionalmente, según datos de la Oficina de Estadísticas Laborales de EE. UU. En los últimos 12 meses, el índice general aumentó un 2,7 % antes del ajuste estacional.

El índice de vivienda aumentó un 0,4 % en diciembre y fue el factor más importante en el aumento mensual de todos los artículos. El índice de alimentos aumentó un 0,7 % durante el mes, al igual que los índices de alimentos en el hogar y de alimentos fuera del hogar. El índice de energía aumentó un 0,3 % en diciembre.

El índice general de todos los artículos, excluyendo alimentos y energía, aumentó un 0,2 % en diciembre. Entre los índices que aumentaron durante el mes se incluyen los de recreación, tarifas aéreas, atención médica, ropa, cuidado personal y educación. Los índices de comunicaciones, autos y camionetas usados, y muebles y operaciones del hogar se encontraban entre los principales índices que disminuyeron en diciembre.

El índice general de todos los artículos aumentó un 2,7 % durante los 12 meses que finalizaron en diciembre, el mismo aumento que durante los 12 meses que finalizaron en noviembre. El índice de todos los artículos, excluyendo alimentos y energía, aumentó un 2,6 % en los últimos 12 meses. El índice de energía aumentó un 2,3 % en los 12 meses que terminaron en diciembre. El índice de alimentos aumentó un 3,1 % en el último año.

La Oficina de Estadísticas Laborales (BLS) no recopiló datos de la encuesta para octubre de 2025 debido a un retraso en las asignaciones. La BLS no pudo recopilar estos datos retroactivamente.

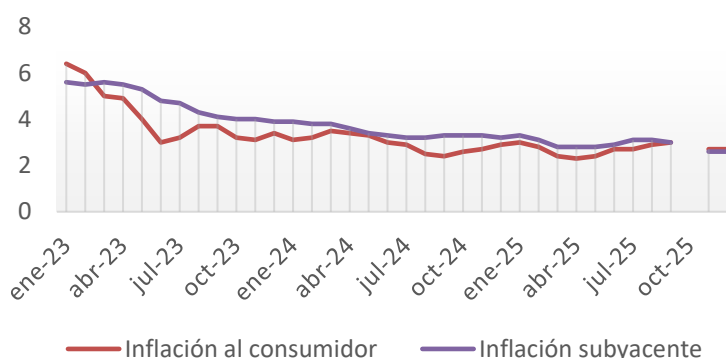
Política monetaria

En su reunión del 27-28 de enero, la Reserva Federal mantuvo sin cambios las tasas de interés.

Los funcionarios dejaron su tasa de referencia en un rango de 3,5% a 3,75%, tras tres recortes consecutivos a finales del año pasado. Varios responsables de política monetaria han dicho en discursos públicos recientes que quieren ver los efectos de esos recortes antes de considerar nuevas reducciones, lo que sugiere que la pausa podría extenderse durante algunos meses.

Los miembros del Comité que consideran que los indicadores disponibles sugieren que la actividad

Estados Unidos: Inflación
(variación% interanual)



(506) 2539-9000



clientes@popularvalores.com

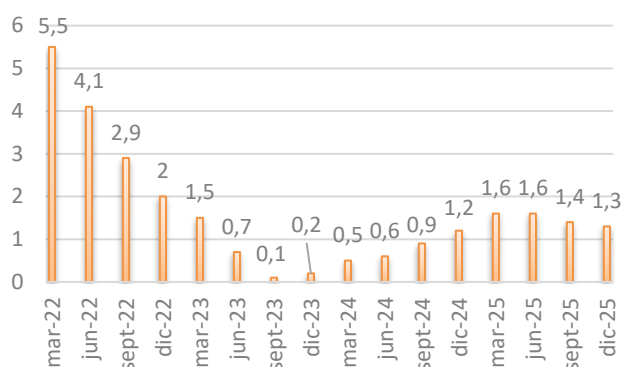
Boletín internacional

económica se ha expandido a un ritmo sólido, la creación de empleo se ha mantenido baja y la tasa de desempleo ha mostrado indicios de estabilización. Por su parte, la inflación se mantiene algo elevada.

Economía de Zona Euro

Actividad económica del cuarto trimestre 2025

Zona Euro: Actividad económica
(% interanual)



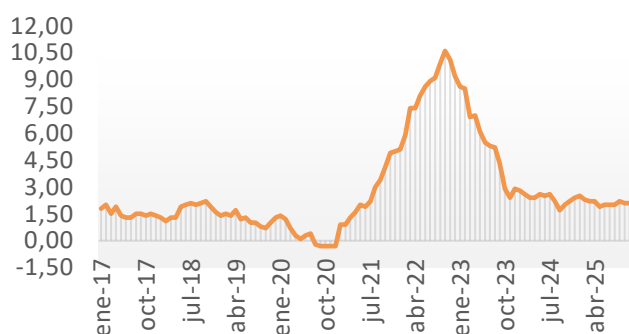
En el cuarto trimestre de 2025, el PIB desestacionalizado aumentó un 0,3 % tanto en la eurozona como en la UE , en comparación con el trimestre anterior, según una estimación preliminar publicada por Eurostat, la oficina estadística de la Unión Europea . En el tercer trimestre de 2025, el PIB había aumentado un 0,3 % en la eurozona y un 0,4 % en la UE .

Según una estimación del crecimiento anual para 2025, basada en datos trimestrales ajustados estacionalmente y según el calendario, el PIB aumentó un 1,5% en la zona del euro y un 1,6% en la UE.

En comparación con el mismo trimestre del año anterior, el PIB ajustado estacionalmente aumentó un 1,3% en la zona del euro y un 1,4% en la UE en el cuarto trimestre de 2025, después del +1,4% en la zona del euro y el +1,6% en la UE en el trimestre anterior.

Entre los Estados miembros con datos disponibles para el cuarto trimestre de 2025, Lituania (+1,7 %) registró el mayor aumento con respecto al trimestre anterior, seguida de España y Portugal (ambos +0,8 %). Irlanda (-0,6 %) fue el único Estado miembro que registró una disminución con respecto al trimestre anterior. La tasa de crecimiento interanual fue positiva en 14 países y estable en un país.

Zona Euro: Inflación al consumidor (%
interanual)



Inflación en diciembre 2025

La tasa de inflación anual de la zona euro fue del 1,9 % en diciembre de 2025, frente al 2,1 % de noviembre. Un año antes, la tasa fue del 2,4 %. La inflación anual de la Unión Europea fue del 2,3 % en diciembre de 2025, frente al 2,4 % de noviembre. Un año antes, la tasa fue del 2,7 %. Estas cifras las publica Eurostat, la oficina estadística de la Unión Europea.

Las tasas anuales más bajas se registraron en Chipre (0,1%), Francia (0,7%) e Italia (1,2%). Las tasas anuales más altas se registraron en

Rumanía (8,6%), Eslovaquia (4,1%) y Estonia (4,0%). En comparación con noviembre de 2025, la inflación anual disminuyó en dieciocho Estados miembros, se mantuvo estable en tres y aumentó en seis.



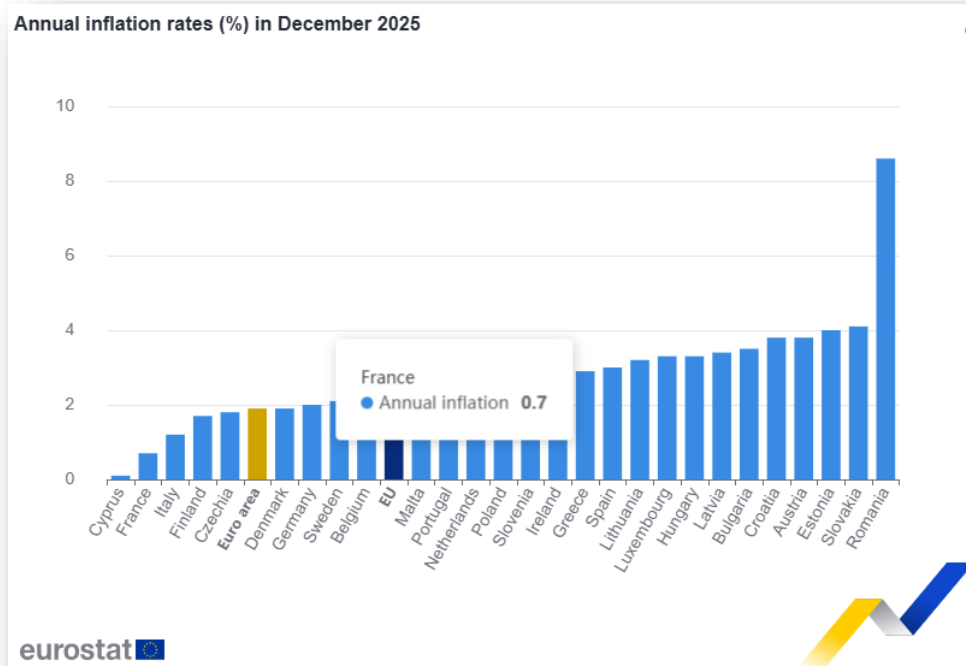
(506) 2539-9000



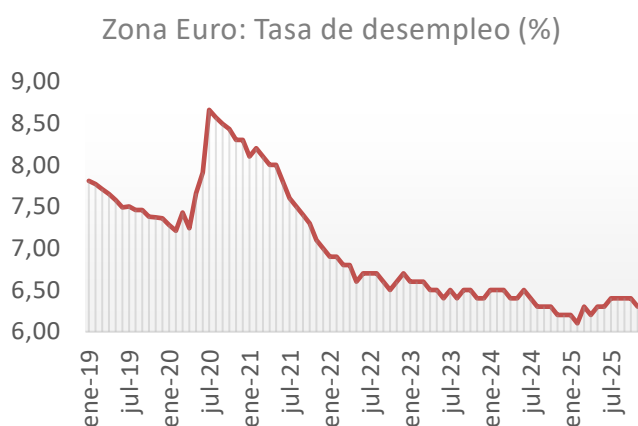
clientes@popularvalores.com

Boletín internacional

En diciembre de 2025, la mayor contribución a la tasa de inflación anual de la zona del euro provino de los servicios (+1,54 puntos porcentuales, pp), seguidos de los alimentos, alcohol y tabaco (+0,49 pp), los bienes industriales no energéticos (+0,09 pp) y la energía (-0,18 pp).



Desempleo de noviembre 2025



En noviembre de 2025, la tasa de desempleo ajustada estacionalmente de la zona del euro fue del 6,3%, inferior al 6,4% de octubre de 2025 y superior al 6,2% de noviembre de 2024. La tasa de desempleo de la UE fue del 6,0% en noviembre de 2025, estable en comparación con octubre de 2025 y superior al 5,8% de noviembre de 2024. Estas cifras las publica Eurostat, la oficina estadística de la Unión Europea.

Eurostat estima que 13,225 millones de personas en la UE, de las cuales 10,937 millones en la zona del

euro, estaban desempleadas en noviembre de 2025.

En comparación con octubre de 2025, el desempleo disminuyó en 97 mil en la UE y en 71 mil en la zona del euro.

En comparación con noviembre de 2024, el desempleo aumentó en 416 mil en la UE y en 253 mil en la zona del euro.



(506) 2539-9000



clientes@popularvalores.com