



¿Cómo realizar el pago de teléfono,  
agua, luz u otro servicio desde la  
App Banca Móvil?

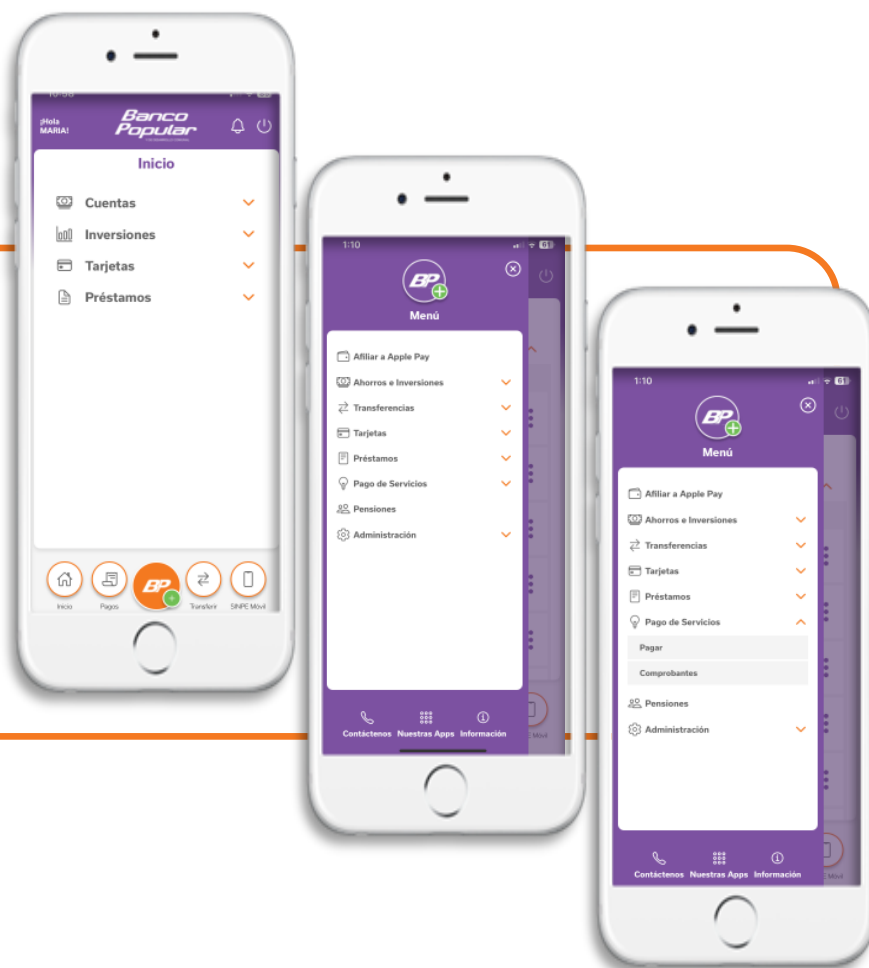
**Banco  
Popular**  
Y DE DESARROLLO COMUNAL

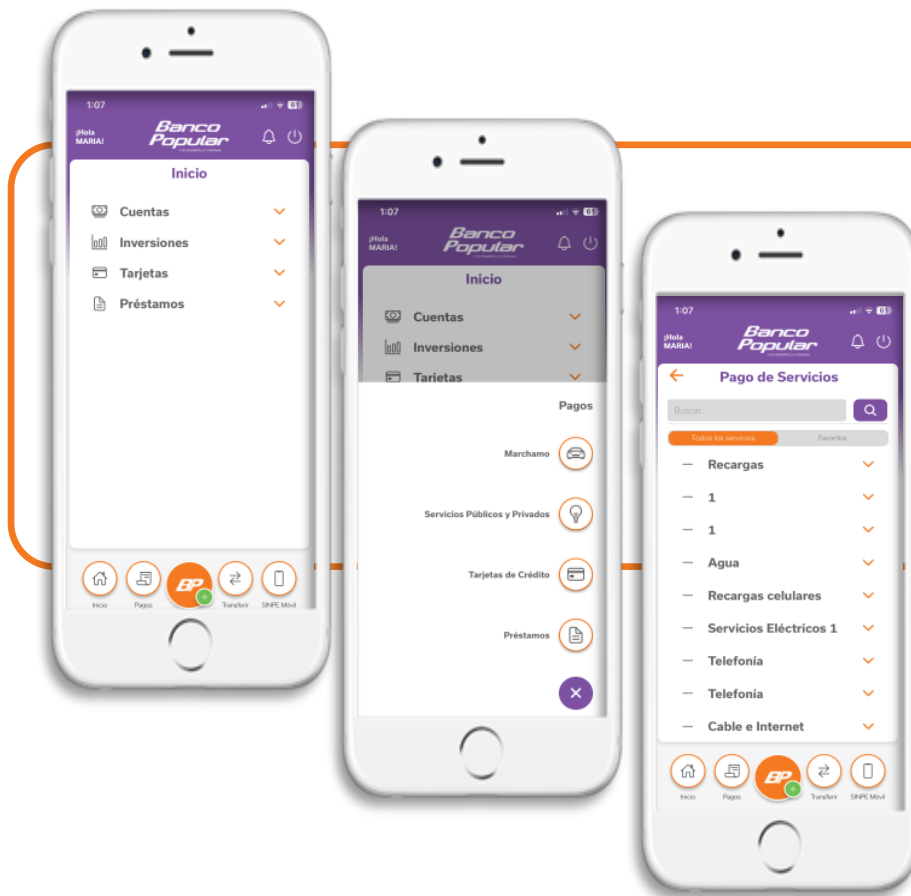
# ¿Cómo realizar el pago de teléfono, agua, luz u otro servicio desde nuestra App Banca Móvil?

# 1

**Ingrese a la opción de Pagos**

Desde la pantalla de inicio, en el menú de acceso rápido, ingrese a “Pagos”.




**2**

O si lo prefiere desde el menú **BP+**, diríjase a la opción Pago de Servicios Públicos y Privados.

## Seleccione el servicio a pagar

# 3

Si desea pagar uno de sus servicios habituales, ingrese en "Favoritos". En caso de que necesite buscar un servicio específico, seleccione la opción "Todos los servicios" y explore la categoría correspondiente o escriba el nombre o las iniciales del pago que desea realizar.



## Consulte la información del servicio

# 4

Complete los datos requeridos y verifique la información del servicio a pagar al presionar "Consultar".



5

## Confirmación del Pago

Validados los datos, seleccione el método de pago de su preferencia, ya sea una cuenta bancaria o una tarjeta de crédito.



6

Una vez seleccionado el método de pago, presione “Pagar”. Recuerde guardarlo como “favorito” para que en la siguiente facturación pueda encontrarlo en la lista de “Favoritos”.



## Finalice la transacción

# 7

Al confirmar la información, el comprobante de su transacción se mostrará en pantalla y se enviará automáticamente al correo electrónico registrado en el Banco Popular. También tiene la opción de solicitar el reenvío del comprobante a otro correo electrónico. Por último, seleccione “Finalizar”.



**¡Y listo! Así de fácil y seguro se realiza su pago de servicios públicos o privados, accesible en todo lugar y a toda hora.**

***Banco  
Popular***  
Y DE DESARROLLO COMUNAL