



¿Como iniciar una Cuenta Naranja y consultar sus movimientos desde la App Banca Móvil?

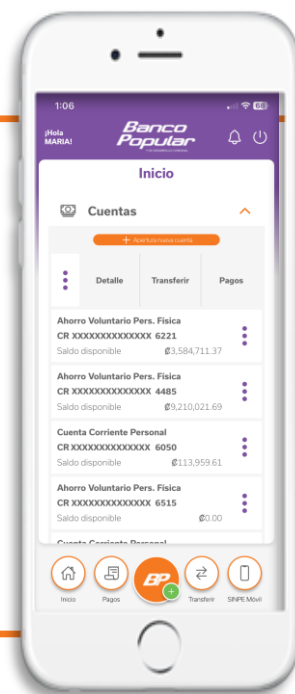
**Banco
Popular**
Y DE DESARROLLO COMUNAL

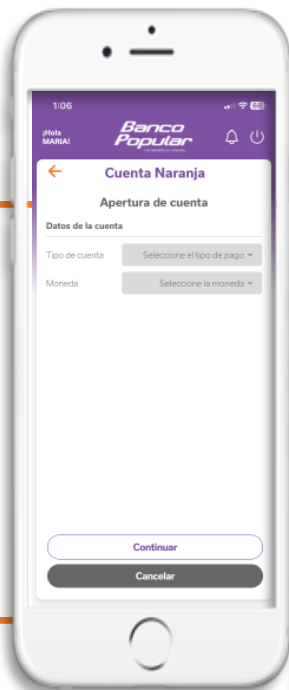
¿Como iniciar una Cuenta Naranja y consultar sus movimientos desde la App Banca Móvil?

Acceda a la opción "Cuentas"

1

Desde la pantalla de inicio, seleccione la opción de "Cuentas". Seguidamente se mostrarán las cuentas a su nombre, las cuales puede consultar en detalle una a una. Si no tiene Cuentas Naranja y desea iniciar una nueva, seleccione el botón de "Apertura nueva cuenta".





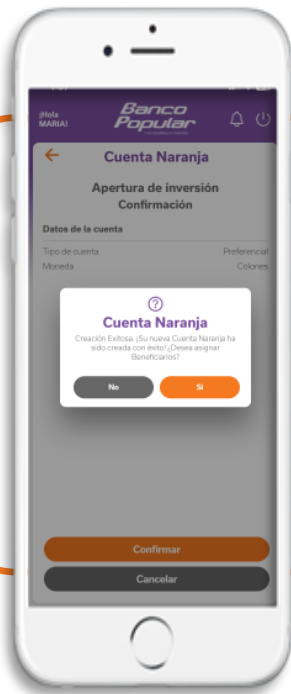
2 Complete los datos requeridos

Complete todos los datos que se le solicitan para la apertura de su nueva Cuenta Naranja.

3 Verifique y confirme

Verifique cuidadosamente los datos ingresados y confirme la apertura de la cuenta.





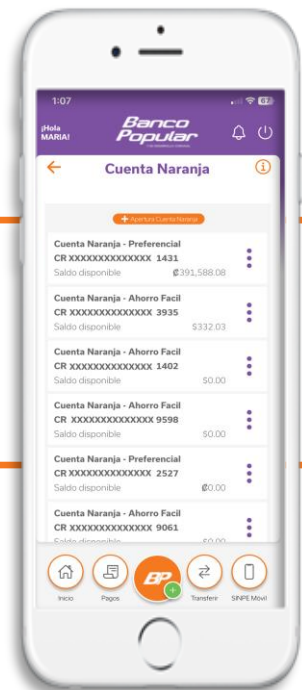
Agregue beneficiarios (opcional)

4

Indique si desea agregar beneficiarios a la Cuenta Naranja. Si no agrega beneficiarios, el proceso finalizará aquí. Si decide agregar beneficiarios, complete todos los datos que se le solicitan.

5

Su nueva Cuenta Naranja quedará creada y disponible para su uso.



¡Y listo! Así de fácil, rápido y seguro, usted puede abrir sus cuentas desde la App del Banco Popular.

***Banco
Popular***
Y DE DESARROLLO COMUNAL