



**Banca  
Móvil**


¿Cómo iniciar o consultar un ahorro a  
plazo desde nuestra App Banca Móvil?

**Banco  
Popular**  
Y DE DESARROLLO COMUNAL

# ¿Cómo iniciar o consultar un ahorro a plazo desde nuestra App Banca Móvil?


## Ingrese a la opción Inversiones

**1** Desde el menú **BP+**, seleccione la opción de Ahorros e Inversiones. Luego seleccione “Ahorro a Plazo”.



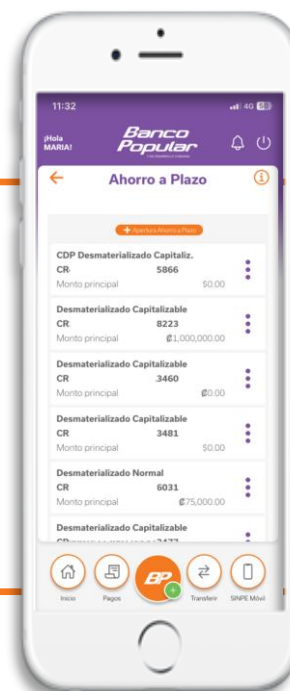
**2**

Seguidamente se le mostrarán los Ahorros a Plazo disponibles a su nombre, donde podrá consultar en detalle uno a uno, seleccionando los tres puntos laterales.



**3**

Si no tiene Ahorros a Plazo o desea iniciar uno nuevo y en la misma Ruta **BP+**, Ahorros e Inversiones, Ahorro a Plazo. Seleccione el botón “Apertura Ahorro a Plazo”.

**4**

## Complete los datos requeridos

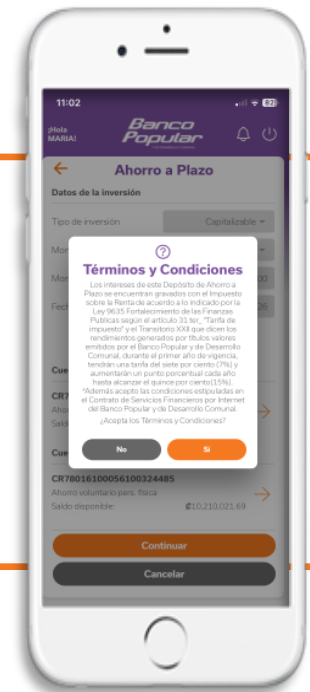
Ingresa toda la información solicitada para la apertura de su Ahorro a Plazo y seleccione la opción continuar.



5

## Términos y Condiciones.

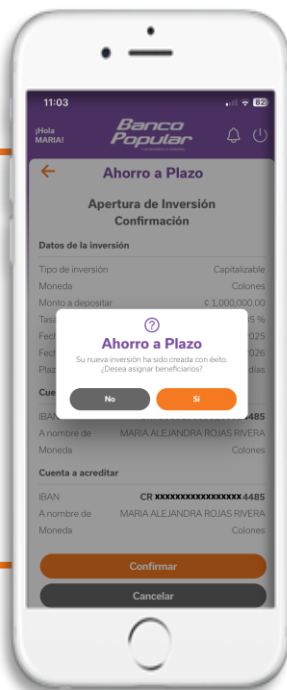
Lea los Términos y Condiciones que se le presentan. Para aceptarlos seleccione la opción “sí” de lo contrario seleccione “no”.



6

## Confirme la apertura


Una vez que haya aceptado los Términos y Condiciones, para aceptar la apertura seleccione la opción “Confirmar” de lo contrario seleccione “Cancelar”.



## Por último, agregue beneficiarios (opcional).

**7** Indique si desea agregar beneficiarios al Ahorro a Plazo. En caso de agregar beneficiarios, complete todos los datos requeridos.

Si no agrega beneficiarios, el proceso para la apertura de su nuevo Ahorro a Plazo finaliza aquí.



**¡Y listo! Su nuevo Ahorro a Plazo quedará creado y disponible.**

**Así de fácil, rápido y seguro, usted puede gestionar sus inversiones desde la App del Banco Popular.**

***Banco  
Popular***  
Y DE DESARROLLO COMUNAL