




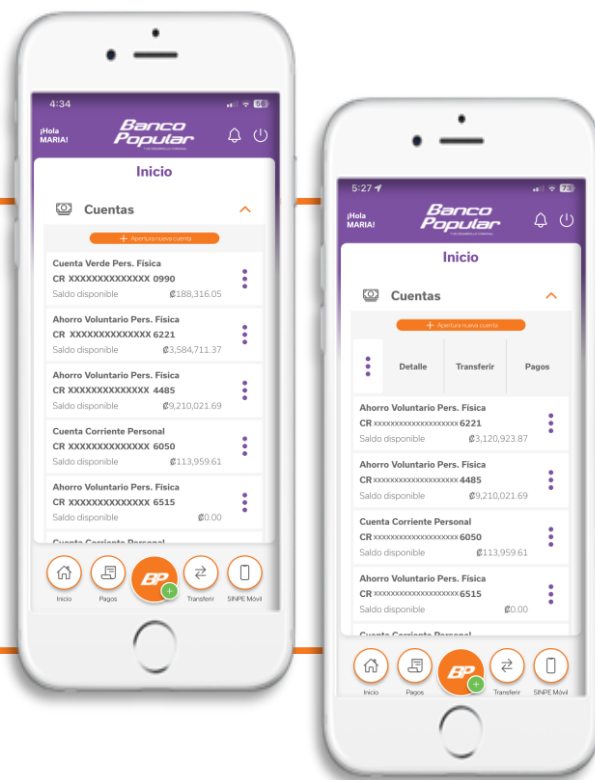
¿Cómo consultar los movimientos de
sus Cuentas de Ahorros en
nuestra App Banca Móvil?

**Banco
Popular**
Y DE DESARROLLO COMUNAL

¿Cómo consultar los movimientos de sus Cuentas de Ahorro en nuestra App Banca Móvil?

Para Acceder a sus cuentas

1 En la pantalla de inicio, donde se muestran sus Cuentas, identifique la cuenta que desea consultar, luego seleccione los tres puntos laterales de la derecha de su pantalla y ahí elija la opción “Detalle”



Ingrese a Detalle

2 En la pantalla de Detalle, presione nuevamente los tres puntos laterales de la derecha de su pantalla y elija la opción “Movimientos”.

Defina el rango de fechas

3

Digite las fechas que desea consultar (máximo 30 días). Si desea ver hasta 90 días, visite nuestro Sitio Web Transaccional. Luego, presione el botón “Consultar” para visualizar los movimientos realizados en el rango seleccionado.




Envíe su reporte

4


Al final de la lista de movimientos encontrará la opción “Enviar”.

Seleccione el tipo de formato en el cual desea recibir su reporte: CSV o PDF.



5

Al Confirmar, recibirá en su correo registrado un archivo en formato PDF o SVG, según su preferencia, con el detalle de los movimientos consultados.



¡Y listo! Así de fácil, rápido y seguro, usted podrá consultar los movimientos de su cuenta en todo lugar y a toda hora.

***Banco
Popular***
Y DE DESARROLLO COMUNAL