



¿Cómo realizar adelantos de efectivo de la Tarjeta de Crédito desde la App Banca Móvil?


**Banco  
Popular**  
Y DE DESARROLLO COMUNAL

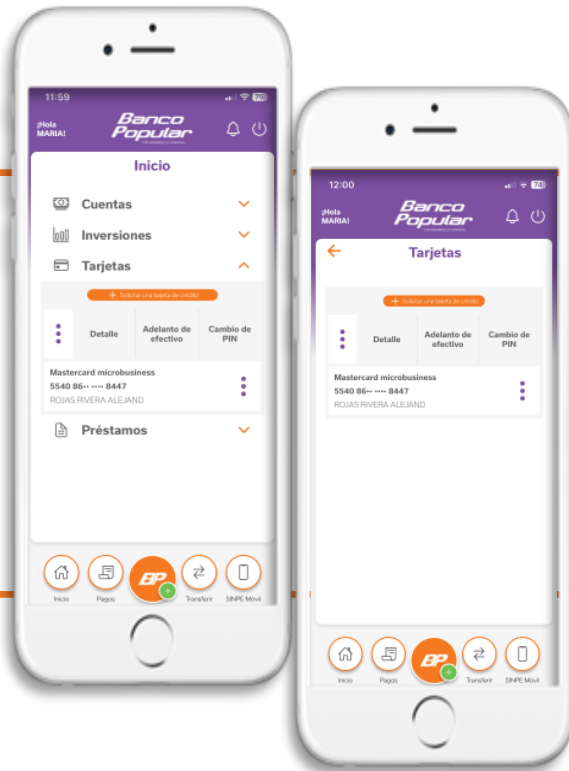
# ¿Cómo realizar adelantos de efectivo de la Tarjeta de Crédito desde la App Banca Móvil?

# 1

## Ingrese a la opción “Tarjetas”

Desde la pantalla de inicio o desde el menú **BP+**, diríjase a la opción “Tarjetas”.





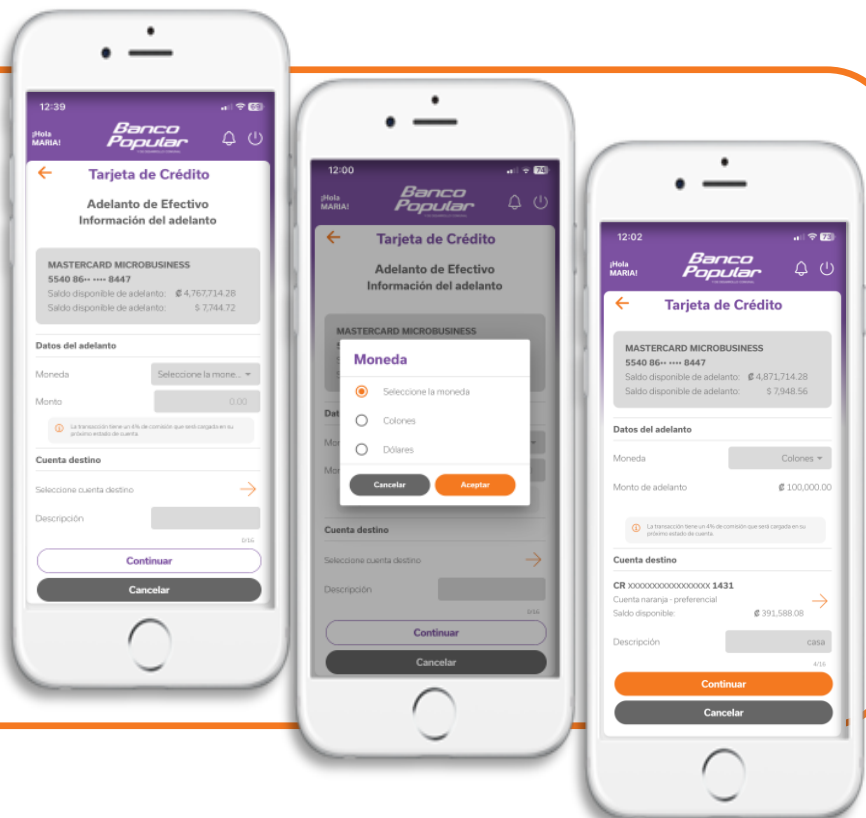
# 2

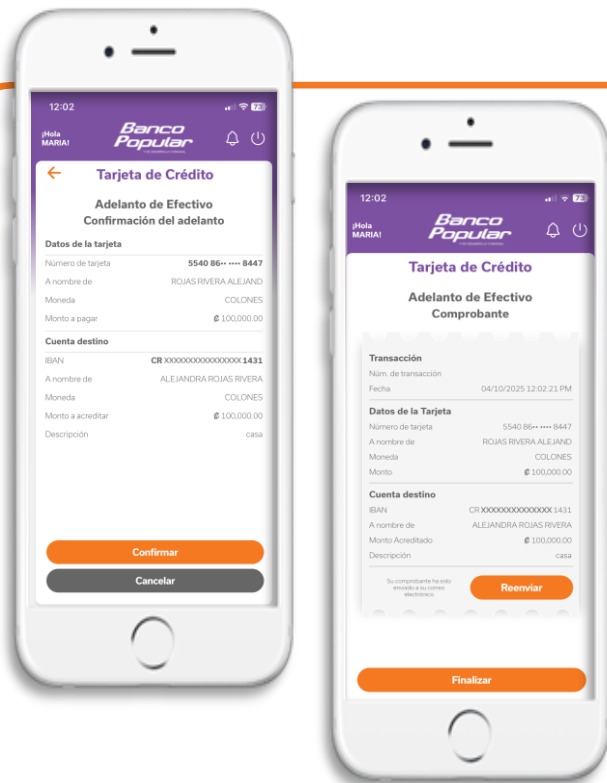
Elija la tarjeta sobre la cual desea realizar el adelanto y seleccione los tres puntos laterales de la derecha, en donde debe elegir “Adelanto de efectivo”.

## Complete la información requerida

# 3

Ingrese los datos solicitados, como el tipo de moneda y la cuenta destino. Luego, seleccione la opción “Continuar”.





## Confirme la transacción

Una vez confirmada la información, el comprobante de su transacción se mostrará en pantalla y se enviará automáticamente al correo electrónico registrado en el Banco Popular. Si lo desea, también puede solicitar el reenvío del comprobante a otro correo electrónico. Por último, seleccione “Finalizar”.

**¡Y listo! Su Adelanto de Efectivo se ha realizado correctamente. Así de fácil, rápido y seguro, usted puede gestionar sus Adelantos desde la App del Banco Popular en todo lugar y a toda hora.**

***Banco  
Popular***  
Y DE DESARROLLO COMUNAL