

## Mercado Internacional

03-dic-25

### Datos de Mercado

Índices	Último	Cambio	Cambio %	Materias Primas	Último	Cambio	Cambio %
<b>EE.UU.</b>							
Dow Jones Industrial	47.882,83	408,37	0,86	Petróleo (WTI)	59,09	0,45	0,77
S&P 500	6.850,00	20,63	0,30	Petróleo (Brent)	62,77	0,32	0,51
Nasdaq Composite	23.454,09	40,42	0,17	Oro	4.202,70	16,10	0,38
<b>Europa</b>				Plata	58,25	0,27	0,46
EURO STOXX 50	5.694,56	8,39	0,15	Gas Natural	5,00	0,16	3,37
FTSE 100	9.692,07	-9,73	-0,10	Café	403,75	-1,80	-0,44
DAX	23.693,71	-17,15	-0,07	Azúcar	14,93	-0,05	-0,33
CAC	8.087,42	12,81	0,16	Maíz	432,00	-6,00	-1,37
IBEX 35	16.585,70	112,60	0,68	Trigo	537,75	0,00	0,00
<b>Asia</b>							
Nikkei	49.880,00	50,00	0,10				
Hang Seng	25.760,73	-334,32	-1,28				
S&P/ASX 200	8.595,18	15,48	0,18				
Shanghai Composite	3.878,00	-19,71	-0,51				

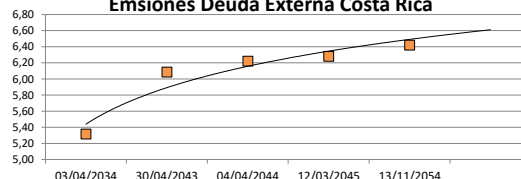
### Tasas Internacionales

	Tasa (%)
Tasa de Fondos Federales de la Fed	4,00
Tasa del Banco Central Europeo	2,15
Tasa del Banco de Inglaterra	4,00

### Emisiones Deuda Externa Costa Rica

<b>Costar 2031</b>	19/02/2031	104,83	5,06
<b>Costar 2034</b>	03/04/2034	108,20	5,32
<b>Costar 2043</b>	30/04/2043	95,09	6,09
<b>Costar 2044</b>	04/04/2044	108,44	6,22
<b>Costar 2045</b>	12/03/2045	109,70	6,28
<b>Costar 2054</b>	13/11/2054	111,51	6,42

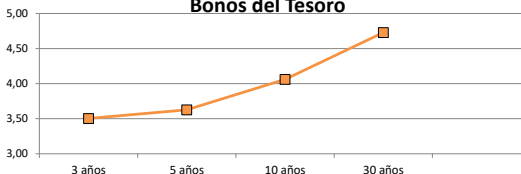
### Emisiones Deuda Externa Costa Rica



### Letras, notas y bonos del Tesoro EE.UU.

			Rend. (%)
	PX_LAST	'LD_YTM_MID	
Letra del Tesoro	6 meses		3,687
Letra del Tesoro	12 meses		3,565
Nota del Tesoro EEUU	2 años	99,79	3,485
Nota del Tesoro EEUU	3 años		3,50
Nota del Tesoro EEUU	5 años		3,63
Nota del Tesoro EEUU	10 años		4,06
Bono del Tesoro EEUU	30 años		4,73

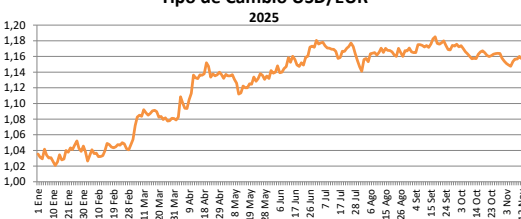
### Bonos del Tesoro



	PX_LAST
Colón - Dólar EE.UU. **	499,00
Euro - Dólar EE.UU.	1,17
Yen - Dólar EE.UU.	155,25
Dólar EE.UU. - Libra Esterlina	1,33
Franco Suizo - Dólar EE.UU.	0,80
Dólar Australiano - Dólar EE.UU.	0,66
Dólar Canadiense - Dólar EE.UU.	1,40

\*\* Tipo de Cambio Venta Popular Valores

### Tipo de Cambio USD/EUR



PX\_LAST

<b>EE.UU.</b>	<b>Variación Mensual</b>	<b>Variación Anual</b>
<b>Inflación</b>	<b>0,3</b>	<b>3</b>
Tasa de desempleo		4,40
PIB		2,10
Crédito para consumo		0,40
Gasto de Consumo		5,60

### Eurozona

<b>Tasa de desempleo</b>	6,4
<b>Inflación variación interanual</b>	2,20
<b>PIB variación interanual</b>	1,40

### China

<b>Tasa de desempleo</b>	3,96
<b>Inflación</b>	0,20
<b>PIB</b>	4,80
<b>PIB</b>	4,80

### Descargo de Responsabilidad

El presente boletín se trata de comunicación comercial que no constituye asesoría ni debe ser considerado un sustituto de este servicio, y ha sido elaborado con un fin informativo general, sin tomar en cuenta los objetivos de inversión, situación financiera, aversión al riesgo y las necesidades particulares de un inversionista. De tal manera que este documento no se constituye en una recomendación explícita de inversión, calificación o bondad de un valor. Asimismo, no se da garantía, ni se acepta responsabilidad sobre la exactitud o detalle de la información aquí suministrada. Todas las afirmaciones que no estén basadas en hechos, constituyen únicamente opiniones actuales que puedan sufrir modificaciones y no necesariamente representan la opinión o punto de vista de este Puesto de Bolsa.