


Mercado Local

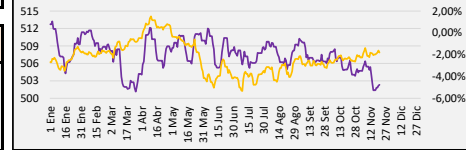
viernes 21 de noviembre de 2025

Indicadores Económicos

Inflación del Índice de Precios al Consumidor		Tasa de Política Monetaria	Tasa Básica Pasiva Nominal (TBP)		Tasa de Rerencia Interbancaria a seis meses c (TRI)	
Objetivo	3,00%	3,50%	Del 13-11-25 al 19-11-25	3,79%	Del 13-11-25 al 19-11-25	4,81%
Mes	Octubre		Del 20-11-25 al 26-11-25	3,79%	Del 20-11-25 al 26-11-25	4,82%
Mensual	0,19%		Variación Semanal	0,00%	Variación Semanal	0,01%
Acumulada	-1,77%		Tasa Efectiva en Dólares (TED)		Evolución del tipo de cambio de referencia de ventas	
Interanual	-0,38%	Del 13-11-25 al 19-11-25		3,06%		
		Del 20-11-25 al 26-11-25		3,12%		
		Variación Semanal		0,06%		

Mercado de divisas

BCCR		Dólar	Variación del tipo de cambio de referencia de venta		UDE				
Compra 21-11-2025		495,84	Acumulada	-2,03%	22/11/2025		0,00%		
Venta 21-11-2025		502,34					-1,80%	-2,00%	
Diferencial		6,50	Interanual	Apreciación			-4,00%		
MONEX 20-11-2025	→	499,56							
MONEX 21-11-2025	↓	498,71					-6,00%		
Variación diaria		(0,85)							

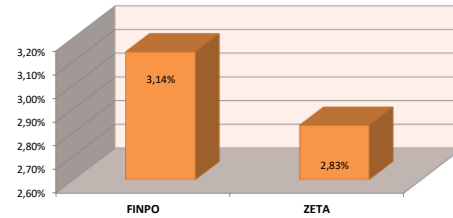


RENDIMIENTOS DE GOBIERNO O BANCO CENTRAL MENOR Y MAYOR PLAZO DEL DÍA ANTERIOR EN MERCADO SECUNDARIO Y EN TASA FIJA DEL DÍA HABIL BURSÁTIL ANTERIOR						
Colones						
Emisor	Instrumento	Serie	Días al vencimiento	Tasa facial	Rendimiento promedio ponderado	Precio promedio ponderado
BCCR	bem	BCFIJA211026	330	5,95%	4,73%	101,07
G	tp	CRMG270733	2766	6,12%	6,51%	97,62
G	tp\$	GS260826	275	9,20%	3,90%	103,94
G	tp\$	CRG\$191136	3958	6,12%	6,18%	99,50

Fondo de Inversión a la vista	Rend. Último Año	Rend. Último Mes
Confianza BP ¢	2,27%	1,79%
Confianza BP \$	1,53%	1,51%
Liquidez Mixto ¢	2,35%	2,24%
Liquidez Mixto \$	2,77%	3,55%
Mercado de Dinero ¢	2,45%	2,13%
Mercado de Dinero \$	2,49%	2,84%

Fondos Inmobiliarios	FINPO	ZETA
Rendimiento Líquido Último Año	3,14%	2,83%
Rendimiento Líquido Último Mes	2,15%	8,97%
Rendimiento Líquido Acumulado	2,34%	3,32%
Valor Bruto en dólares	5.293,83	1.002,70
Activo Neto en dólares	37.173.286,71	69.019.344,11

Rend. Líquido Fondos Inmobiliarios
Último año



Información de Uso Público

Popular Valores Puesto de Bolsa, S.A.

Página 1 de 1

cargo de Responsabilidad

El presente boletín se trata de comunicación comercial que no constituye asesoría ni debe ser considerado un sustituto de este servicio, y ha sido elaborado con un fin informativo general, sin tomar en cuenta los objetivos de inversión, situación financiera, aversión al riesgo y las necesidades particulares de un inversionista. De tal manera que este documento no se constituye en una recomendación explícita de inversión, calificación o bondad de un valor. Asimismo, no se da garantía, ni se acepta responsabilidad sobre la exactitud o detalle de la información aquí suministrada. Todas las afirmaciones que no estén basadas en hechos, constituyen únicamente opiniones actuales que puedan sufrir modificaciones y no necesariamente representan la opinión o punto de vista de este Puesto de Bolsa.