

Mercado Internacional

04-nov-25

Datos de Mercado

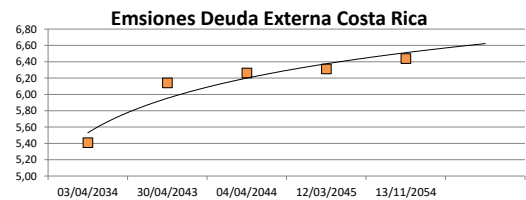
Índices	Último	Cambio	Cambio %	Materias Primas	Último	Cambio	Cambio %
EE.UU.							
Dow Jones Industrial	47.085,24	-251,44	-0,53	Petróleo (WTI)	60,41	-0,64	-1,05
S&P 500	6.771,55	-80,42	-1,17	Petróleo (Brent)	64,26	-0,63	-0,97
Nasdaq Composite	23.348,64	-486,08	-2,04	Oro	3.943,00	-71,00	-1,77
Europa							
EURO STOXX 50	5.660,20	-19,05	-0,34	Plata	46,85	-1,20	-2,51
FTSE 100	9.714,96	13,59	0,14	Gas Natural	4,31	0,05	1,08
DAX	23.949,11	-183,30	-0,76	Café	405,25	-1,40	-0,34
CAC	8.067,53	-42,26	-0,52	Azúcar	14,22	-0,43	-2,94
IBEX 35	16.036,40	-0,60	0,00	Maíz	430,75	-3,50	-0,81
Asia							
Nikkei	51.200,00	-310,00	-0,60	Trigo	550,00	6,50	1,20
Hang Seng	25.952,40	-205,96	-0,79				
S&P/ASX 200	8.813,71	-81,09	-0,91				
Shanghai Composite	3.960,19	-16,34	-0,41				

Tasas Internacionales

	Tasa (%)
Tasa de Fondos Federales de la Fed	4,00
Tasa del Banco Central Europeo	2,15
Tasa del Banco de Inglaterra	4,00

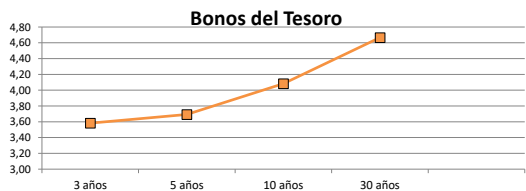
Emissiones Deuda Externa Costa Rica

Costar 2031	19/02/2031	104,59	5,12
Costar 2034	03/04/2034	107,61	5,41
Costar 2043	30/04/2043	94,51	6,14
Costar 2044	04/04/2044	107,98	6,26
Costar 2045	12/03/2045	109,35	6,31
Costar 2054	13/11/2054	111,24	6,44



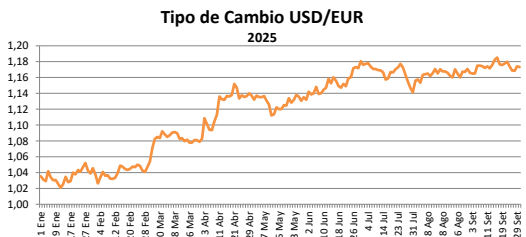
Letras, notas y bonos del Tesoro EE.UU

		PX_LAST	LD_YTM_MID
Letra del Tesoro	6 meses		3,797
Letra del Tesoro	12 meses		3,665
Nota del Tesoro EEUU	2 años	99,86	3,575
Nota del Tesoro EEUU	3 años	99,77	3,58
Nota del Tesoro EEUU	5 años	99,70	3,69
Nota del Tesoro EEUU	10 años	101,34	4,08
Bono del Tesoro EEUU	30 años	101,34	4,67



	PX_LAST
Colón - Dólar EE.UU. **	508,00
Euro - Dólar EE.UU.	1,15
Yen - Dólar EE.UU.	153,62
Dólar EE.UU. - Libra Esterlina	1,30
Franco Suizo - Dólar EE.UU.	0,81
Dólar Australiano - Dólar EE.UU.	0,65
Dólar Canadiense - Dólar EE.UU.	1,41

** Tipo de Cambio Venta Popular Valores



	PX_LAST
EE.UU.	
Inflación	0,3
Tasa de desempleo	4,30
PIB	2,10
Crédito para consumo	0,20
Gasto de Consumo	5,60

Eurozona	
Tasa de desempleo	6,3
Inflación variación interanual	2,10
PIB variación interanual	1,30

China	
Tasa de desempleo	3,96
Inflación	(0,30)
PIB	4,80
PIB	5,20

Descargo de Responsabilidad

El presente boletín se trata de comunicación comercial que no constituye asesoría ni debe ser considerado un sustituto de este servicio, y ha sido elaborado con un fin informativo general, sin tomar en cuenta los objetivos de inversión, situación financiera, aversión al riesgo y las necesidades particulares de un inversionista. De tal manera que este documento no se constituye en una recomendación explícita de inversión, calificación o bondad de un valor. Asimismo, no se da garantía, ni se acepta responsabilidad sobre la exactitud o detalle de la información aquí suministrada. Todas las afirmaciones que no estén basadas en hechos, constituyen únicamente opiniones actuales que puedan sufrir modificaciones y no necesariamente representan la opinión o punto de vista de este Puesto de Bolsa.