

Mercado Internacional

23-abr-25

Datos de Mercado

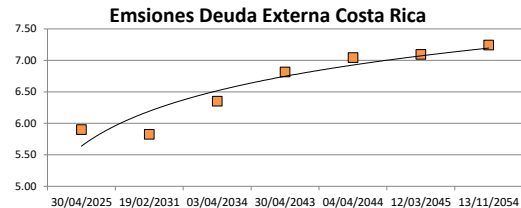
| Índices | Último | Cambio | Cambio % | Materias Primas | Último | Cambio | Cambio % |
|----------------------|-----------|--------|----------|------------------|----------|---------|----------|
| EE.UU. | | | | | | | |
| Dow Jones Industrial | 39,606.57 | 419.59 | 1.07 | Petróleo (WTI) | 62.27 | -1.40 | -2.20 |
| S&P 500 | 5,375.86 | 88.10 | 1.67 | Petróleo (Brent) | 66.16 | -1.28 | -1.90 |
| Nasdaq Composite | 16,708.05 | 407.63 | 2.50 | Oro | 3,276.30 | -124.50 | -3.66 |
| Europa | | | | | | | |
| EURO STOXX 50 | 5,098.74 | 137.29 | 2.77 | Plata | 33.55 | 0.64 | 1.95 |
| FTSE 100 | 8,403.18 | 74.58 | 0.90 | Gas Natural | 3.02 | 0.01 | 0.50 |
| DAX | 21,961.97 | 668.44 | 3.14 | Café | 392.40 | 14.75 | 3.91 |
| CAC | 7,482.36 | 155.89 | 2.13 | Azúcar | 17.94 | -0.05 | -0.28 |
| IBEX 35 | 13,208.30 | 197.70 | 1.52 | Maíz | 472.00 | -3.75 | -0.79 |
| Asia | | | | | | | |
| Nikkei | 35,440.00 | 520.00 | 1.49 | Trigo | 528.25 | -7.25 | -1.35 |
| Hang Seng | 22,072.62 | 510.30 | 2.37 | | | | |
| S&P/ASX 200 | 7,920.51 | 103.81 | 1.33 | | | | |
| Shanghai Composite | 3,296.36 | -3.40 | -0.10 | | | | |

Tasas Internacionales

| | Tasa (%) |
|------------------------------------|----------|
| Tasa de Fondos Federales de la Fed | 4.50 |
| Tasa del Banco Central Europeo | 2.40 |
| Tasa del Banco de Inglaterra | 4.50 |
| Prime Rate | 7.50 |
| SOFR 6 meses | 4.49 |

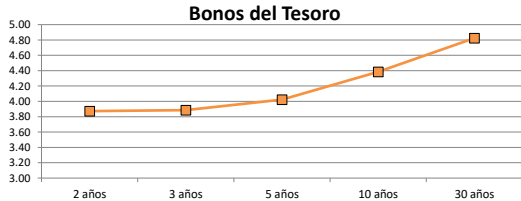
Emisiones Deuda Externa Costa Rica

| | | | |
|-------------|------------|--------|------|
| Costar 2025 | 30/04/2025 | 99.97 | 5.90 |
| Costar 2031 | 19/02/2031 | 101.45 | 5.83 |
| Costar 2034 | 03/04/2034 | 101.32 | 6.35 |
| Costar 2043 | 30/04/2043 | 87.73 | 6.82 |
| Costar 2044 | 04/04/2044 | 99.51 | 7.05 |
| Costar 2045 | 12/03/2045 | 100.65 | 7.10 |
| Costar 2054 | 13/11/2054 | 100.65 | 7.25 |



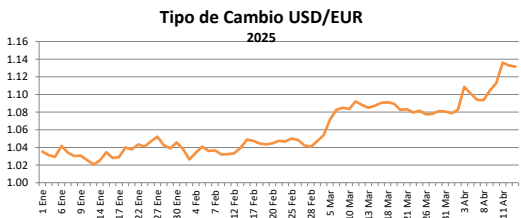
Letras, notas y bonos del Tesoro EE.UU.

| | | Rend. (%) |
|----------------------|----------|-----------|
| Letra del Tesoro | 3 meses | 4.317 |
| Letra del Tesoro | 6 meses | 4.212 |
| Letra del Tesoro | 12 meses | 4.018 |
| Nota del Tesoro EEUU | 2 años | 99.77 |
| Nota del Tesoro EEUU | 3 años | 99.63 |
| Nota del Tesoro EEUU | 5 años | 99.90 |
| Nota del Tesoro EEUU | 10 años | 101.92 |
| Bono del Tesoro EEUU | 30 años | 96.89 |



Monedas

| | |
|----------------------------------|--------|
| Colón - Dólar EE.UU. ** | 511.00 |
| Euro - Dólar EE.UU. | 1.13 |
| Yen - Dólar EE.UU. | 143.10 |
| Dólar EE.UU. - Libra Esterlina | 1.33 |
| Franco Suizo - Dólar EE.UU. | 0.83 |
| Dólar Australiano - Dólar EE.UU. | 0.64 |
| Dólar Canadiense - Dólar EE.UU. | 1.39 |



Indicadores Economicos

| EE.UU. | Variación Mensual | Variación Anual | Eurozona | |
|----------------------|-------------------|-----------------|--------------------------------|--------|
| Inflación | -0.10 | 2.40 | Tasa de desempleo | 6.10 |
| Tasa de desempleo | | 4.20 | Inflación variación interanual | 2.20 |
| PIB | | 2.50 | PIB variación interanual | 1.20 |
| Crédito para consumo | | -1.00 | | |
| Gasto de Consumo | | 5.30 | | |
| | | | China | |
| | | | Tasa de desempleo | 3.96 |
| | | | Inflación | (0.10) |
| | | | PIB | 5.40 |

Descargo de Responsabilidad

El presente boletín se trata de comunicación comercial que no constituye asesoría ni debe ser considerado un sustituto de este servicio, y ha sido elaborado con un fin informativo general, sin tomar en cuenta los objetivos de inversión, situación financiera, aversión al riesgo y las necesidades particulares de un inversionista. De tal manera que este documento no se constituye en una recomendación explícita de inversión, calificación o bondad de un valor. Asimismo, no se da garantía, ni se acepta responsabilidad sobre la exactitud o detalle de la información aquí suministrada. Todas las afirmaciones que no estén basadas en hechos, constituyen únicamente opiniones actuales que puedan sufrir modificaciones y no necesariamente representan la opinión o punto de vista de este Puesto de Bolsa.