

## Mercado Internacional

11-mar-25

## Datos de Mercado

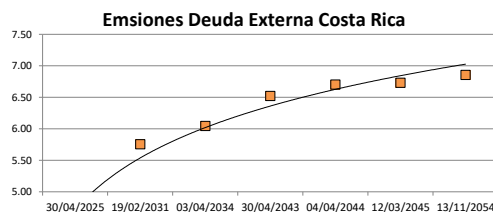
Índices	Último	Cambio	Cambio %	Materias Primas	Último	Cambio	Cambio %
<b>EE.UU.</b>							
Dow Jones Industrial	41,433.48	-478.23	-1.14	Petróleo (WTI)	66.61	0.58	0.88
S&P 500	5,572.07	-42.49	-0.76	Petróleo (Brent)	69.86	0.58	0.84
Nasdaq Composite	17,436.10	-32.22	-0.18	Oro	2,923.30	23.90	0.82
<b>Europa</b>				Plata	33.12	0.84	2.60
EURO STOXX 50	5,309.90	-77.08	-1.43	Gas Natural	4.36	-0.14	-3.01
FTSE 100	8,495.99	-104.23	-1.21	Café	399.45	10.10	2.59
DAX	22,328.77	-292.18	-1.29	Azúcar	18.67	-0.18	-0.95
CAC	7,941.91	-105.69	-1.31	Maíz	456.50	-2.25	-0.49
IBEX 35	12,877.30	-205.40	-1.57	Trigo	541.00	-4.25	-0.78
<b>Asia</b>							
Nikkei	36,540.00	-220.00	-0.60				
Hang Seng	23,782.14	-1.35	-0.01				
S&P/ASX 200	7,890.10	-72.19	-0.91				
Shanghai Composite	3,379.83	13.67	0.41				

## Tasas Internacionales

	Tasa (%)
Tasa de Fondos Federales de la Fed	4.50
Tasa del Banco Central Europeo	2.65
Tasa del Banco de Inglaterra	4.50
Prime Rate	7.50
SOFR 6 meses	4.63

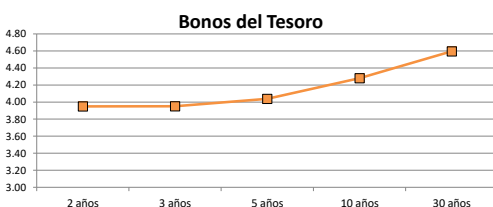
## Emisiones Deuda Externa Costa Rica

Costar 2025	30/04/2025	99.97	4.51
Costar 2031	19/02/2031	101.83	5.76
Costar 2034	03/04/2034	103.47	6.05
Costar 2043	30/04/2043	90.53	6.52
Costar 2044	04/04/2044	103.16	6.70
Costar 2045	12/03/2045	104.64	6.73
Costar 2054	13/11/2054	105.57	6.86



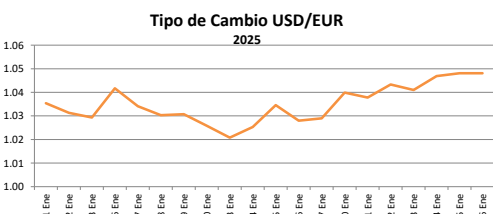
## Letras, notas y bonos del Tesoro EE.UU.

		Rend. (%)
Letra del Tesoro	3 meses	4.290
Letra del Tesoro	6 meses	4.224
Letra del Tesoro	12 meses	4.029
Nota del Tesoro EEUU	2 años	100.33 3.95
Nota del Tesoro EEUU	3 años	100.82 3.95
Nota del Tesoro EEUU	5 años	99.84 4.04
Nota del Tesoro EEUU	10 años	102.78 4.28
Bono del Tesoro EEUU	30 años	100.48 4.60



## Monedas

Colón - Dólar EE.UU. **	509.00
Euro - Dólar EE.UU.	1.09
Yen - Dólar EE.UU.	147.83
Dólar EE.UU. - Libra Esterlina	1.29
Franco Suizo - Dólar EE.UU.	0.88
Dólar Australiano - Dólar EE.UU.	0.63
Dólar Canadiense - Dólar EE.UU.	1.44



## Indicadores Economicos

<b>EE.UU.</b>	<b>Variación Mensual</b>	<b>Variación Anual</b>	<b>Eurozona</b>
Inflación	0.50	3.00	Tasa de desempleo
Tasa de desempleo		4.10	Inflación variación interanual
PIB		2.50	PIB variación interanual
Crédito para consumo		-0.60	
Gasto de Consumo		5.60	
			<b>China</b>
			Tasa de desempleo
			Inflación
			PIB

## Descargo de Responsabilidad

El presente boletín se trata de comunicación comercial que no constituye asesoría ni debe ser considerado un sustituto de este servicio, y ha sido elaborado con un fin informativo general, sin tomar en cuenta los objetivos de inversión, situación financiera, aversión al riesgo y las necesidades particulares de un inversionista. De tal manera que este documento no se constituye en una recomendación explícita de inversión, calificación o bondad de un valor. Asimismo, no se da garantía, ni se acepta responsabilidad sobre la exactitud o detalle de la información aquí suministrada. Todas las afirmaciones que no estén basadas en hechos, constituyen únicamente opiniones actuales que puedan sufrir modificaciones y no necesariamente representan la opinión o punto de vista de este Puesto de Bolsa.