

Mercado Internacional

27-feb-25

Datos de Mercado

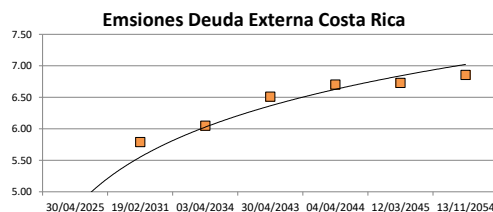
Índices	Último	Cambio	Cambio %	Materias Primas	Último	Cambio	Cambio %
EE.UU.							
Dow Jones Industrial	43,239.50	-193.62	-0.45	Petróleo (WTI)	70.11	1.49	2.17
S&P 500	5,861.57	-94.49	-1.59	Petróleo (Brent)	73.78	1.25	1.72
Nasdaq Composite	18,544.42	-530.84	-2.78	Oro	2,887.60	-43.00	-1.47
Europa							
EURO STOXX 50	5,472.56	-55.43	-1.00	Plata	31.55	-0.72	-2.24
FTSE 100	8,756.21	24.75	0.28	Gas Natural	3.94	-0.02	-0.43
DAX	22,550.89	-243.22	-1.07	Café	378.75	-0.70	-0.18
CAC	8,102.52	-41.40	-0.51	Azúcar	19.69	-0.95	-4.60
IBEX 35	13,270.60	-61.40	-0.46	Maíz	464.00	-14.25	-2.98
Asia							
Nikkei	37,580.00	-720.00	-1.88	Trigo	547.50	-18.50	-3.27
Hang Seng	23,718.29	-69.64	-0.29				
S&P/ASX 200	8,268.22	27.54	0.33				
Shanghai Composite	3,388.06	7.85	0.23				

Tasas Internacionales

	Tasa (%)
Tasa de Fondos Federales de la Fed	4.50
Tasa del Banco Central Europeo	2.90
Tasa del Banco de Inglaterra	4.50
Prime Rate	7.50
SOFR 6 meses	4.71

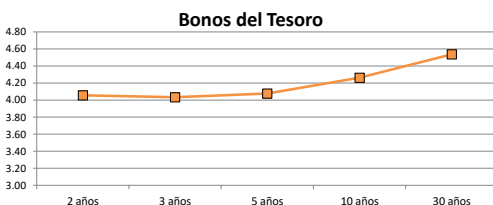
Emisiones Deuda Externa Costa Rica

Costar 2025	30/04/2025	99.96	4.52
Costar 2031	19/02/2031	101.66	5.79
Costar 2034	03/04/2034	103.44	6.05
Costar 2043	30/04/2043	90.62	6.51
Costar 2044	04/04/2044	103.17	6.70
Costar 2045	12/03/2045	104.68	6.73
Costar 2054	13/11/2054	105.57	6.86



Letras, notas y bonos del Tesoro EE.UU.

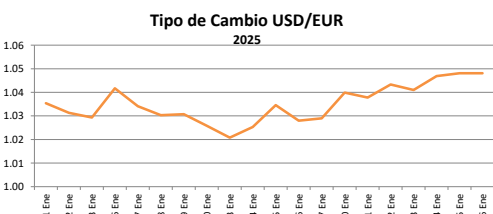
		Rend. (%)
Letra del Tesoro	3 meses	4.300
Letra del Tesoro	6 meses	4.305
Letra del Tesoro	12 meses	4.115
Nota del Tesoro EEUU	2 años	100.14
Nota del Tesoro EEUU	3 años	100.60
Nota del Tesoro EEUU	5 años	99.66
Nota del Tesoro EEUU	10 años	102.92
Bono del Tesoro EEUU	30 años	101.45



Monedas

Colón - Dólar EE.UU. **	514.00
Euro - Dólar EE.UU.	1.04
Yen - Dólar EE.UU.	149.82
Dólar EE.UU. - Libra Esterlina	1.26
Franco Suizo - Dólar EE.UU.	0.90
Dólar Australiano - Dólar EE.UU.	0.62
Dólar Canadiense - Dólar EE.UU.	1.44

** Tipo de Cambio Venta Popular Valores



Indicadores Economicos

EE.UU.	Variación Mensual	Variación Anual	Eurozona
Inflación	0.50	3.00	Tasa de desempleo
Tasa de desempleo		4.00	Inflación variación interanual
PIB		2.50	PIB variación interanual
Crédito para consumo		2.40	
Gasto de Consumo		5.70	
			China
			Tasa de desempleo
			Inflación
			PIB

Descargo de Responsabilidad

El presente boletín se trata de comunicación comercial que no constituye asesoría ni debe ser considerado un sustituto de este servicio, y ha sido elaborado con un fin informativo general, sin tomar en cuenta los objetivos de inversión, situación financiera, aversión al riesgo y las necesidades particulares de un inversionista. De tal manera que este documento no se constituye en una recomendación explícita de inversión, calificación o bondad de un valor. Asimismo, no se da garantía, ni se acepta responsabilidad sobre la exactitud o detalle de la información aquí suministrada. Todas las afirmaciones que no estén basadas en hechos, constituyen únicamente opiniones actuales que puedan sufrir modificaciones y no necesariamente representan la opinión o punto de vista de este Puesto de Bolsa.