

Mercado Internacional

17-feb-25

Datos de Mercado

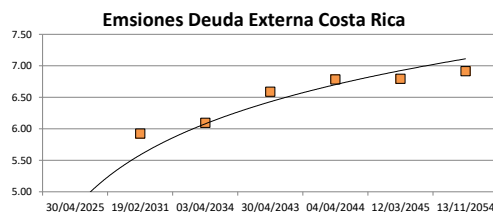
Índices	Último	Cambio	Cambio %	Materias Primas	Último	Cambio	Cambio %
EE.UU.							
Dow Jones Industrial	44,546.08	-165.35	-0.37	Petróleo (WTI)	71.39	0.65	0.92
S&P 500	6,114.63	-0.44	-0.01	Petróleo (Brent)	75.30	0.56	0.75
Nasdaq Composite	20,026.77	81.13	0.41	Oro	2,894.70	11.10	0.38
Europa							
EURO STOXX 50	5,519.83	26.43	0.48	Plata	32.88	0.02	0.06
FTSE 100	8,768.01	35.55	0.41	Gas Natural	3.60	-0.12	-3.25
DAX	22,798.09	284.67	1.26	Café	419.75	-19.15	-4.36
CAC	8,189.13	10.59	0.13	Azúcar	20.42	0.25	1.24
IBEX 35	13,016.90	60.90	0.47	Maíz	496.25	2.75	0.56
Asia							
Nikkei	39,170.00	-30.00	-0.08	Trigo	600.00	22.25	3.85
Hang Seng	22,616.23	-4.10	-0.02				
S&P/ASX 200	8,537.11	-18.70	-0.22				
Shanghai Composite	3,355.83	9.11	0.27				

Tasas Internacionales

	Tasa (%)
Tasa de Fondos Federales de la Fed	4.50
Tasa del Banco Central Europeo	2.90
Tasa del Banco de Inglaterra	4.50
Prime Rate	7.50
SOFR 6 meses	4.78

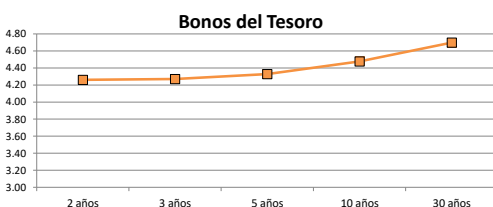
Emisiones Deuda Externa Costa Rica

Costar 2025	30/04/2025	99.97	4.46
Costar 2031	19/02/2031	100.99	5.93
Costar 2034	03/04/2034	103.13	6.10
Costar 2043	30/04/2043	89.85	6.59
Costar 2044	04/04/2044	102.29	6.78
Costar 2045	12/03/2045	103.95	6.79
Costar 2054	13/11/2054	104.80	6.92



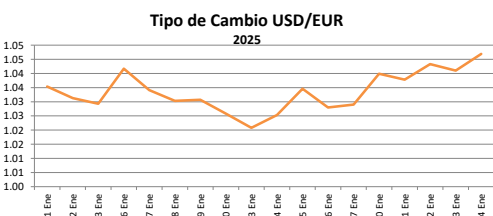
Letras, notas y bonos del Tesoro EE.UU.

		Rend. (%)
Letra del Tesoro	3 meses	4.318
Letra del Tesoro	6 meses	4.356
Letra del Tesoro	12 meses	4.221
Nota del Tesoro EEUU	2 años	99.75 4.26
Nota del Tesoro EEUU	3 años	99.95 4.27
Nota del Tesoro EEUU	5 años	99.66 4.33
Nota del Tesoro EEUU	10 años	101.19 4.48
Bono del Tesoro EEUU	30 años	98.86 4.70



Monedas

Colón - Dólar EE.UU. **	512.00
Euro - Dólar EE.UU.	1.05
Yen - Dólar EE.UU.	151.40
Dólar EE.UU. - Libra Esterlina	1.26
Franco Suizo - Dólar EE.UU.	0.90
Dólar Australiano - Dólar EE.UU.	0.64
Dólar Canadiense - Dólar EE.UU.	1.42



Indicadores Economicos

EE.UU.	Variación Mensual	Variación Anual	Eurozona
Inflación	0.50	3.00	Tasa de desempleo
Tasa de desempleo		4.00	Inflación variación interanual
PIB		2.50	PIB variación interanual
Crédito para consumo		2.40	
Gasto de Consumo		5.70	
			China
			Tasa de desempleo
			Inflación
			PIB

Descargo de Responsabilidad

El presente boletín se trata de comunicación comercial que no constituye asesoría ni debe ser considerado un sustituto de este servicio, y ha sido elaborado con un fin informativo general, sin tomar en cuenta los objetivos de inversión, situación financiera, aversión al riesgo y las necesidades particulares de un inversionista. De tal manera que este documento no se constituye en una recomendación explícita de inversión, calificación o bondad de un valor. Asimismo, no se da garantía, ni se acepta responsabilidad sobre la exactitud o detalle de la información aquí suministrada. Todas las afirmaciones que no estén basadas en hechos, constituyen únicamente opiniones actuales que puedan sufrir modificaciones y no necesariamente representan la opinión o punto de vista de este Puesto de Bolsa.