

## Mercado Internacional

17-ene-25

## Datos de Mercado

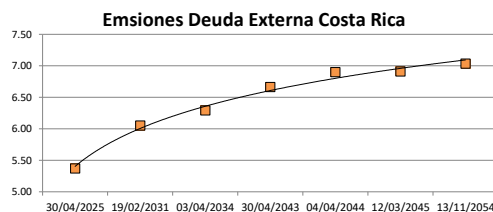
Índices	Último	Cambio	Cambio %	Materias Primas	Último	Cambio	Cambio %
<b>EE.UU.</b>							
Dow Jones Industrial	43,487.83	334.70	0.78	Petróleo (WTI)	78.02	-0.66	-0.84
S&P 500	5,996.66	59.32	1.00	Petróleo (Brent)	80.88	-0.41	-0.50
Nasdaq Composite	19,630.20	291.91	1.51	Oro	2,739.60	-11.30	-0.41
<b>Europa</b>							
EURO STOXX 50	5,148.30	41.37	0.81	Plata	31.03	-0.70	-2.19
FTSE 100	8,505.22	113.32	1.35	Gas Natural	3.92	-0.34	-7.98
DAX	20,903.39	248.00	1.20	Café	328.35	1.20	0.37
CAC	7,709.75	75.01	0.98	Azúcar	18.22	-0.19	-1.03
IBEX 35	11,916.30	75.70	0.64	Maíz	484.75	10.25	2.16
<b>Asia</b>							
Nikkei	38,830.00	360.00	0.94	Trigo	539.25	1.75	0.33
Hang Seng	19,584.06	61.17	0.31				
S&P/ASX 200	8,310.38	-16.58	-0.20				
Shanghai Composite	3,241.82	5.79	0.18				

## Tasas Internacionales

	Tasa (%)
Tasa de Fondos Federales de la Fed	4.50
Tasa del Banco Central Europeo	3.15
Tasa del Banco de Inglaterra	4.75
Prime Rate	7.50
SOFR 6 meses	4.94

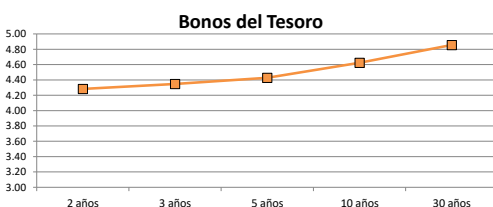
## Emisiones Deuda Externa Costa Rica

Costar 2025	30/04/2025	99.72	5.37
Costar 2031	19/02/2031	100.36	6.05
Costar 2034	03/04/2034	101.76	6.29
Costar 2043	30/04/2043	89.10	6.66
Costar 2044	04/04/2044	101.04	6.90
Costar 2045	12/03/2045	102.64	6.91
Costar 2054	13/11/2054	103.27	7.04



## Letras, notas y bonos del Tesoro EE.UU.

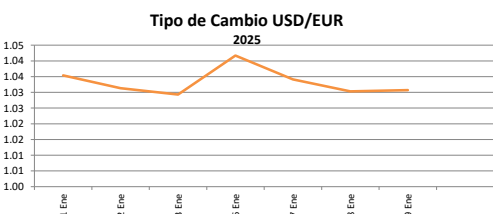
		Rend. (%)
Letra del Tesoro	3 meses	4.299
Letra del Tesoro	6 meses	4.308
Letra del Tesoro	12 meses	4.208
Nota del Tesoro EEUU	2 años	99.94
Nota del Tesoro EEUU	3 años	99.73
Nota del Tesoro EEUU	5 años	99.77
Nota del Tesoro EEUU	10 años	97.08
Bono del Tesoro EEUU	30 años	94.44



## Monedas

Colón - Dólar EE.UU. **	510.00
Euro - Dólar EE.UU.	1.03
Yen - Dólar EE.UU.	156.27
Dólar EE.UU. - Libra Esterlina	1.22
Franco Suizo - Dólar EE.UU.	0.91
Dólar Australiano - Dólar EE.UU.	0.62
Dólar Canadiense - Dólar EE.UU.	1.45

\*\* Tipo de Cambio Venta Popular Valores



## Indicadores Economicos

<b>EE.UU.</b>		<b>Variación Mensual</b>	<b>Variación Anual</b>	<b>Eurozona</b>	
Inflación		0.40	2.90	Tasa de desempleo	6.30
Tasa de desempleo			4.10	Inflación variación interanual	2.40
PIB			2.70	PIB variación interanual	0.90
Crédito para consumo			1.70		
Gasto de Consumo			5.50		
				<b>China</b>	
				Tasa de desempleo	3.96
				Inflación	0.10
				PIB	5.40

## Descargo de Responsabilidad

El presente boletín se trata de comunicación comercial que no constituye asesoría ni debe ser considerado un sustituto de este servicio, y ha sido elaborado con un fin informativo general, sin tomar en cuenta los objetivos de inversión, situación financiera, aversión al riesgo y las necesidades particulares de un inversionista. De tal manera que este documento no se constituye en una recomendación explícita de inversión, calificación o bondad de un valor. Asimismo, no se da garantía, ni se acepta responsabilidad sobre la exactitud o detalle de la información aquí suministrada. Todas las afirmaciones que no estén basadas en hechos, constituyen únicamente opiniones actuales que puedan sufrir modificaciones y no necesariamente representan la opinión o punto de vista de este Puesto de Bolsa.