



Boletín internacional de octubre 2024

Este boletín se trata de comunicación comercial que no constituye asesoría ni debe ser considerado un sustituto de este servicio, y ha sido elaborado con un fin informativo general, sin tomar en cuenta los objetivos de inversión, situación financiera, aversión al riesgo y las necesidades particulares de un inversionista. De tal manera que este documento no se constituye en una recomendación explícita de inversión, calificación o bondad de un valor. Asimismo, no se da garantía, ni se acepta responsabilidad sobre la exactitud o detalle de la información aquí suministrada. Todas las afirmaciones que no estén basadas en hechos, constituyen únicamente opiniones actuales que puedan sufrir modificaciones y no necesariamente representan la opinión o punto de vista de este Puesto de Bolsa.



(506) 2539-9000



clientes@popularvalores.com

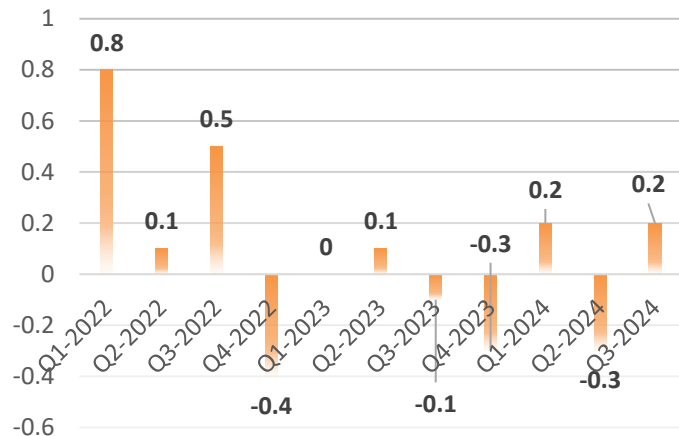
Boletín internacional

Economía de Alemania

Actividad económica del tercer trimestre de 2024

El producto interior bruto (PIB) aumentó en el tercer trimestre de 2024 un 0,2% en comparación con el segundo trimestre de 2024, tras el ajuste de precios, las variaciones estacionales y de calendario. Según la Oficina Federal de Estadística (Destatis), en el tercer trimestre de 2024 aumentaron, en particular, los gastos de consumo final de las administraciones públicas y de los hogares. Según los últimos cálculos, los resultados económicos disminuyeron un 0,3% en el segundo trimestre de 2024 (antes: -0,1%), tras un aumento del 0,2% a principios de año.

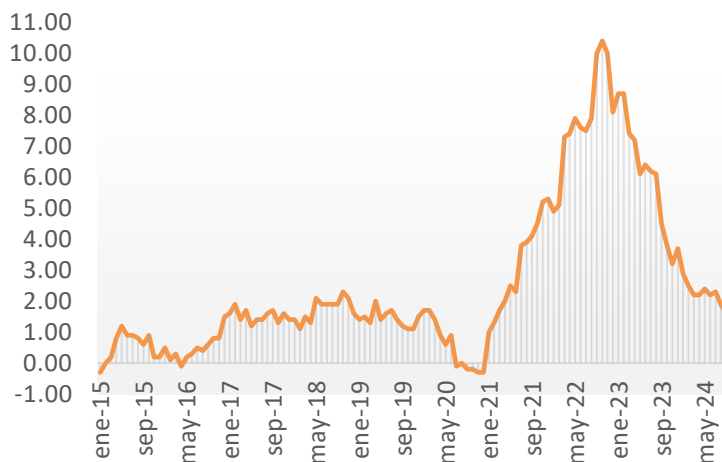
ALEMANIA: PIB TRIMESTRAL ANUALIZADO (%)



Fuente: Elaboración de Popular Valores con datos de Destatis.

Inflación de setiembre 2024

Alemania: Inflación al Consumidor (variación% interanual)



La tasa de inflación en Alemania, medida como la variación interanual del índice de precios al consumo (IPC), se situó en el +1,6% en septiembre de 2024. Con un +1,9%, la tasa de variación en agosto de 2024 ya había caído por debajo de la marca del dos por ciento, tras haber alcanzado el +2,3% en julio de 2024. La última vez que la inflación fue inferior a la de septiembre de 2024 fue hace más de tres años, cuando se situó en el +1,5% en febrero de 2021. "En particular, las nuevas reducciones de los precios de la energía frenaron la inflación de forma más significativa en septiembre de 2024 que en los meses anteriores. Por otro lado, los aumentos de precios de los servicios, que siguen estando por encima

de la media, impulsaron la inflación al alza", afirma Ruth Brand, presidenta de la Oficina Federal de Estadística (Destatis). En comparación con agosto de 2024, los precios al consumo se mantuvieron estables en septiembre de 2024 (0,0%).

En septiembre de 2024, los precios de los productos energéticos cayeron un 7,6% con respecto al mismo mes del año anterior. Tras una caída del 5,1% en agosto de 2024 y del 1,7% en julio de 2024,



(506) 2539-9000



clientes@popularvalores.com

Boletín internacional

la caída de los precios se ha intensificado de nuevo. En septiembre de 2024, los precios de los carburantes (-12,6%) y de la energía doméstica (-4,0%) bajaron en comparación con el mismo mes del año anterior. En lo que respecta a la energía doméstica, los consumidores se beneficiaron especialmente de los precios más bajos del gasóleo de calefacción (-17,9%) y de la leña, pellets de madera y otros combustibles sólidos (-12,0%). Los precios de la electricidad (-6,4%) y del gas natural (-1,9%) también bajaron con respecto a septiembre de 2023. Por el contrario, la calefacción urbana siguió siendo considerablemente más cara (+31,8%) que un año antes.

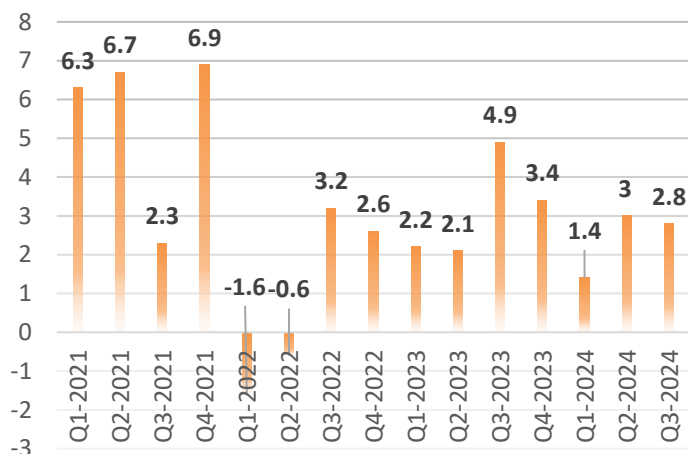
Los precios de los alimentos en septiembre de 2024 fueron un 1,6% más altos que en el mismo mes del año anterior, después de un aumento del 1,5% en agosto de 2024. En términos interanuales, se registraron en septiembre de 2024 aumentos de precios notables para las grasas y aceites comestibles (+ 16,6%, incluido el aceite de oliva: + 29,6% y la mantequilla + 29,3%). En septiembre de 2024, los consumidores también tuvieron que pagar más que un año antes por otros grupos de alimentos como el azúcar, la mermelada, la miel y otros productos de confitería (+ 5,4%), la fruta (+ 3,7%) y el pan y los cereales (+ 1,2%).

Economía de Estados Unidos

Actividad económica del tercer trimestre 2024

El producto interno bruto (PIB) real aumentó a una tasa anual del 2,8 % en el tercer trimestre de 2024, según la estimación anticipada publicada por la Oficina de Análisis Económico de Estados Unidos. En el segundo trimestre, el PIB real aumentó un 3,0 %.

**ESTADOS UNIDOS: PIB TRIMESTRAL
ANUALIZADO (%)**



El aumento del PIB real reflejó principalmente aumentos en el gasto de consumo, las exportaciones y el gasto del gobierno federal. Las importaciones, que son una sustracción en el cálculo del PIB, aumentaron.

El aumento del gasto de los consumidores reflejó aumentos tanto en bienes como en servicios. Dentro de los bienes, los principales contribuyentes fueron otros bienes no duraderos (liderados por medicamentos recetados) y vehículos de motor y repuestos. Dentro de los servicios, los principales contribuyentes fueron la atención de la salud (liderada por servicios ambulatorios), así como los servicios de alimentación y alojamiento. El aumento de las

Fuente: Elaboración de Popular Valores con datos de www.bea.gov

exportaciones reflejó principalmente un aumento de los bienes (liderados por los bienes de capital, excluidos los automotores). El aumento del gasto del gobierno federal fue liderado por el gasto de defensa. El aumento de las importaciones reflejó principalmente un aumento de los bienes (liderados por los bienes de capital, excluidos los automotores).

En comparación con el segundo trimestre, la desaceleración del PIB real en el tercer trimestre



(506) 2539-9000



clientes@popularvalores.com

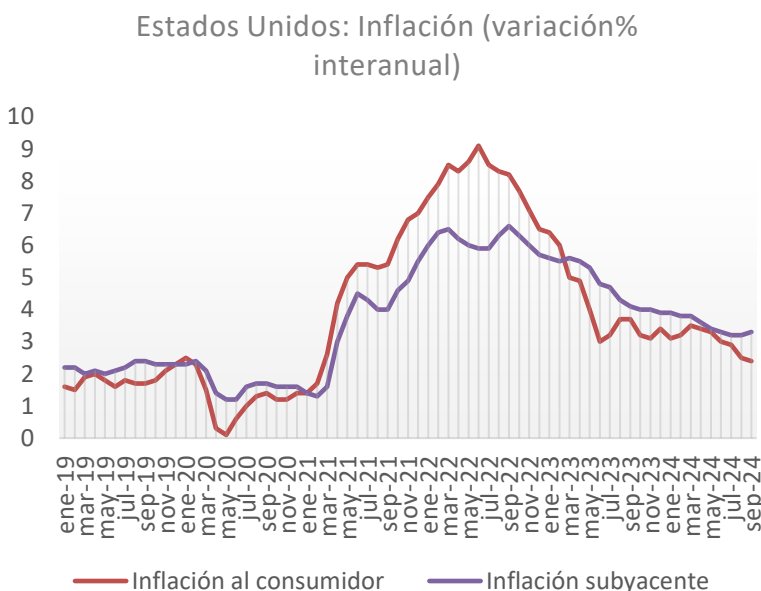
Boletín internacional

reflejó principalmente una caída de la inversión privada en inventarios y una mayor disminución de la inversión fija residencial. Estos movimientos se compensaron en parte con aceleraciones en las exportaciones, el gasto de consumo y el gasto del gobierno federal. Las importaciones se aceleraron.

Inflación de setiembre 2024

El índice de precios al consumidor para todos los consumidores urbanos (IPC-U) aumentó un 0,2% sobre una base ajustada estacionalmente, el mismo aumento que en agosto y julio.

El índice de vivienda aumentó un 0,2% en septiembre y el índice de alimentos aumentó un 0,4%. Juntos, estos dos índices contribuyeron con más del 75% del aumento mensual de todos los artículos. El índice de alimentos en el hogar aumentó un 0,4% en septiembre y el índice de alimentos fuera del hogar aumentó un 0,3% durante el mes. El índice de energía cayó un 1,9% durante el mes, después de disminuir un 0,8% el mes anterior.



Fuente: Elaboración de Popular Valores con datos de www.bea.gov

El índice de todos los artículos menos alimentos y energía aumentó un 0,3% en septiembre, al igual que el mes anterior. Los índices que aumentaron en septiembre incluyen vivienda, seguro de vehículos de motor, atención médica, ropa y tarifas aéreas. Los índices de recreación y comunicación estuvieron entre los que disminuyeron durante el mes.

El índice de todos los artículos aumentó un 2,4% durante los 12 meses que terminaron en septiembre, el menor aumento en 12 meses desde febrero de 2021. El índice de todos los artículos menos alimentos y energía aumentó un 3,3% en los últimos 12 meses. El índice de energía disminuyó un 6,8% durante los 12 meses que terminaron en septiembre. El índice de alimentos aumentó un 2,3% durante el último año.



(506) 2539-9000

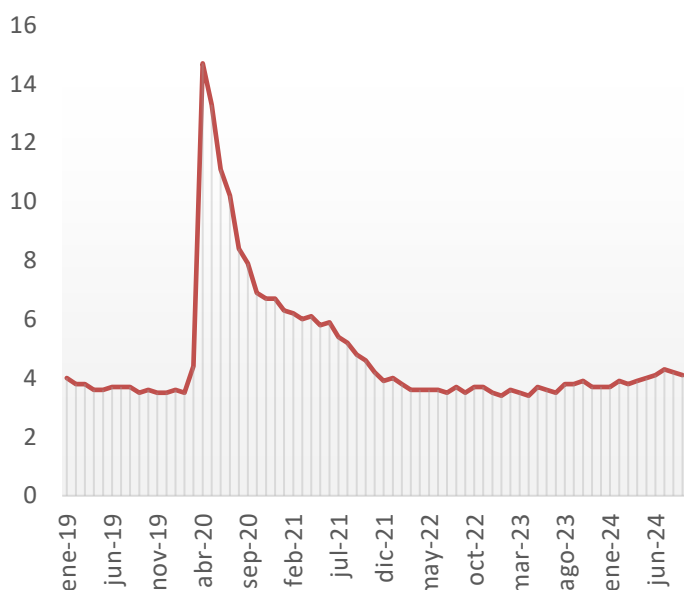


clientes@popularvalores.com

Boletín internacional

Desempleo de setiembre 2024

Estados Unidos: Tasa de desempleo



El empleo total en nóminas no agrícolas aumentó en 254.000 en septiembre, y la tasa de desempleo se mantuvo en el 4,1 por ciento, según informó hoy la Oficina de Estadísticas Laborales de Estados Unidos. El empleo siguió mostrando una tendencia al alza en los servicios de alimentación y bebidas, la atención sanitaria, el gobierno, la asistencia social y la construcción.

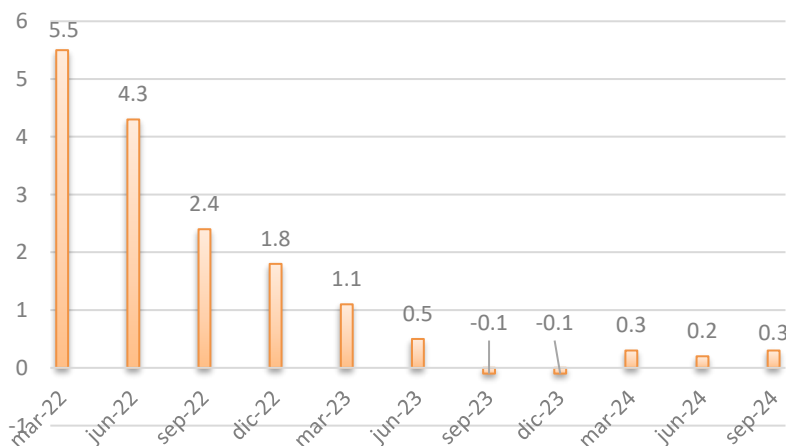
Tanto la tasa de desempleo, del 4,1 por ciento, como el número de desempleados, de 6,8 millones, se mantuvieron prácticamente sin cambios en septiembre. Estas medidas son más altas que las de un año antes, cuando la tasa de desempleo era del 3,8 por ciento y el número de desempleados de 6,3 millones.

Fuente: Elaboración de Popular Valores con datos de www.bea.gov

Economía de Zona Euro

Actividad económica del segundo trimestre 2024

Zona Euro: Actividad económica (% trimestral)



En el tercer trimestre de 2024, el PIB ajustado estacionalmente aumentó un 0,4% en la zona del euro y un 0,3% en la UE, en comparación con el trimestre anterior, según una estimación preliminar publicada por Eurostat, la oficina estadística de la Unión Europea. En el segundo trimestre de 2024, el PIB había crecido un 0,2% en la zona del euro y un 0,3% en la UE.

En comparación con el mismo trimestre del año anterior, el PIB desestacionalizado aumentó un 0,9% tanto en la eurozona como en la UE en el tercer trimestre de 2024, tras el +0,6% en la eurozona y el +0,8% en la UE en el trimestre anterior.

Fuente: Elaboración de Popular Valores con datos de ECB.



(506) 2539-9000



clientes@popularvalores.com

Boletín internacional

Tasas de crecimiento del PIB publicadas en volumen hasta el tercer trimestre de 2024

(basado en datos ajustados estacionalmente*)



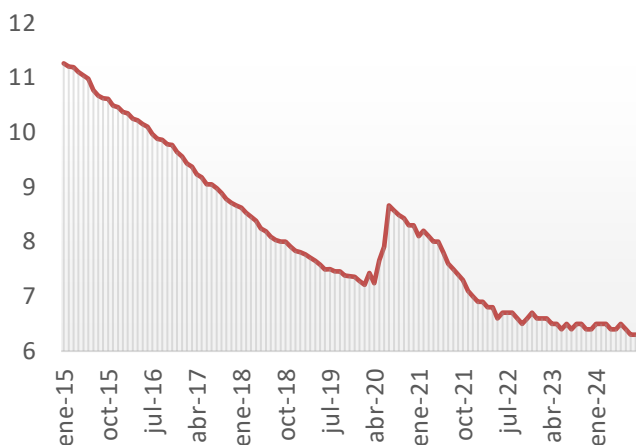
	Variación porcentual respecto al trimestre anterior				Variación porcentual respecto al mismo trimestre del año anterior			
	2023T4	2024T1	2024T2	2024T3	2023T4	2024T1	2024T2	2024T3
Zona del euro	0,1	0,3	0,2	0,4	0,1	0,5	0,6	0,9
UE	0,1	0,3	0,3	0,3	0,4	0,6	0,8	0,9
Bélgica	0,3	0,3	0,3	0,2	0,6	0,8	0,9	1,0
Chequia	0,3	0,4	0,4	0,3	0,0	0,4	0,6	1,3
Alemania	-0,4	0,2	-0,3	0,2	-0,2	-0,1	-0,2	-0,2
Irlanda	-1,7	0,6	-1,0	2,0	-9,9	-4,1	-4,1	-0,2
España	0,7	0,9	0,8	0,8	2,3	2,6	3,2	3,4
Francia	0,5	0,2	0,2	0,4	1,3	1,5	1,0	1,3
Italia	0,0	0,3	0,2	0,0	0,3	0,3	0,6	0,4
Letonia	-0,6	-0,1	-0,3	-0,4	1,1	0,1	-0,2	-1,4
Lituania	-0,3	1,1	0,3	1,1	0,7	2,7	1,5	2,3
Hungría	-0,3	0,4	-0,2	-0,7	0,6	1,6	1,3	-0,7
Austria	-0,5	0,2	0,0	0,3	-2,4	-1,5	-1,2	-0,1
Portugal	0,8	0,6	0,2	0,2	2,1	1,4	1,6	1,9
Suecia**	-0,3	0,7	-0,3	-0,1	-0,4	0,9	0,5	-0,1

* Las tasas de crecimiento del trimestre anterior y del mismo trimestre del año anterior que se presentan en este cuadro se basan en cifras ajustadas estacionalmente y en cifras de calendario, salvo que se indique lo contrario. No se dispone de datos no ajustados para todos los Estados miembros incluidos en las estimaciones preliminares del PIB.

** Variación porcentual respecto al mismo trimestre del año anterior calculada a partir de datos ajustados por calendario.

Entre los Estados miembros para los que se dispone de datos correspondientes al tercer trimestre de 2024, Irlanda (+2,0 %) registró el mayor aumento en comparación con el trimestre anterior, seguida de Lituania (+1,1 %) y España (+0,8 %). Se registraron descensos en Hungría (-0,7 %), Letonia (-0,4 %) y Suecia (-0,1 %). Las tasas de crecimiento interanual fueron positivas para siete países y negativas para seis.

Zona Euro: Tasa de desempleo (%)



Desempleo de setiembre 2024

En septiembre de 2024, la tasa de desempleo ajustada estacionalmente de la zona del euro fue del 6,3%, estable en comparación con agosto de 2024 y menor que el 6,6% de septiembre de 2023. La tasa de desempleo de la UE fue del 5,9% en septiembre de 2024, también estable en comparación con agosto de 2024 y menor que el 6,1% de septiembre de 2023. Estas cifras las publica Eurostat, la oficina estadística de la Unión Europea.

Eurostat estima que 13,042 millones de personas en la UE, de las cuales 10,884 millones en la zona del euro, estaban

desempleadas en septiembre de 2024.

En comparación con agosto de 2024, el desempleo aumentó en 61 mil en la UE y en 13 mil en la zona del euro.

En comparación con septiembre de 2023, el desempleo disminuyó en 226 mil en la UE y en 330 mil en la zona del euro.



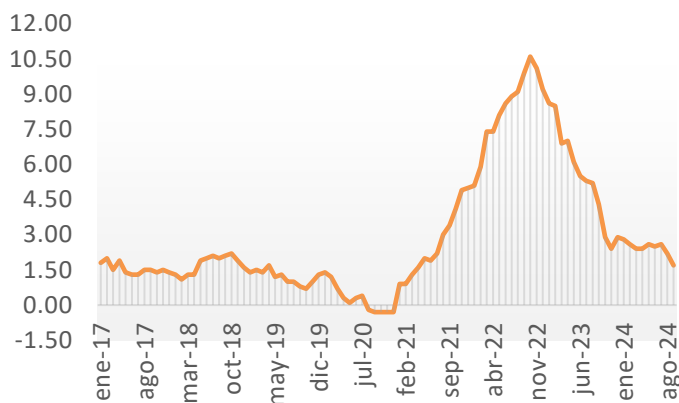
(506) 2539-9000



clientes@popularvalores.com

Boletín internacional

Zona Euro: Inflación al consumidor (% interanual)



Inflación en septiembre 2024

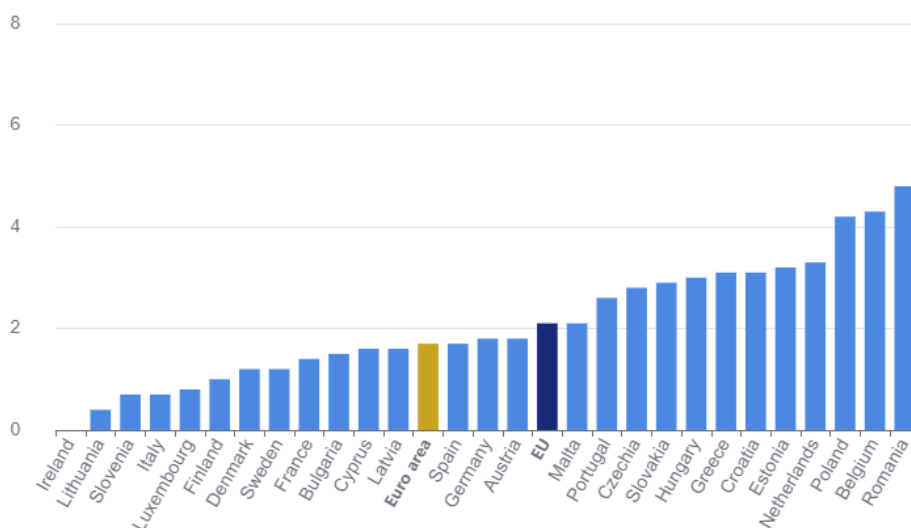
La tasa de inflación anual de la zona del euro fue del 1,7% en septiembre de 2024, frente al 2,2% de agosto. Un año antes, la tasa fue del 4,3%. La inflación anual de la Unión Europea fue del 2,1% en septiembre de 2024, frente al 2,4% de agosto. Un año antes, la tasa fue del 4,9%. Estas cifras las publica Eurostat, la oficina estadística de la Unión Europea.

Fuente: Elaboración de Popular Valores con datos del Banco Central Europeo.

Las tasas anuales más bajas se registraron en Irlanda (0,0 %), Lituania (0,4 %), Eslovenia e Italia (ambos 0,7 %). Las tasas anuales más altas se registraron en Rumanía (4,8 %), Bélgica (4,3 %) y Polonia (4,2 %). En comparación con agosto de 2024, la inflación anual disminuyó en veinte Estados miembros, se mantuvo estable en dos y aumentó en cinco.

En septiembre de 2024, la mayor contribución a la tasa de inflación anual de la zona del euro provino de los servicios (+1,76 puntos porcentuales, pp), seguidos de los alimentos, alcohol y tabaco (+0,47 pp), los bienes industriales no energéticos (+0,12 pp) y la energía (-0,60 pp).

Annual inflation rates (%) in September 2024



eurostat



(506) 2539-9000



clientes@popularvalores.com

Boletín internacional

Política monetaria

El Banco Central Europeo (BCE) redujo sus tipos de interés durante su reunión de octubre, lo que supone el tercer recorte consecutivo desde junio. Los nuevos tipos de interés se han fijado en el 3,40% para las operaciones principales de refinanciación, el 3,65% para la facilidad marginal de crédito y el 3,25% para la facilidad de depósito.

El tipo de interés de las operaciones principales de financiación es el que pagan los bancos cuando piden prestado dinero al BCE durante una semana, mientras que el de la facilidad marginal de crédito es el coste que pagan los bancos cuando necesitan pedir prestado dinero al banco central a un día. El tipo de la facilidad de depósito, por su parte, es el tipo de interés que reciben las entidades de crédito cuando depositan dinero en el BCE a un día.

El comunicado de dicha reunión informa que "El Consejo de Gobierno ha decidido hoy bajar los tres tipos de interés oficiales del BCE en 25 puntos básicos. En particular, la decisión de bajar el tipo de la facilidad de depósito -el tipo a través del cual el Consejo de Gobierno dirige la orientación de la política monetaria- se basa en su evaluación actualizada de las perspectivas de inflación, la dinámica de la inflación subyacente y la fortaleza de la transmisión de la política monetaria", señaló el BCE en un comunicado.

"La información entrante sobre la inflación muestra que el proceso desinflacionista está bien encaminado. Las perspectivas de inflación también se ven afectadas por las recientes sorpresas a la baja en los indicadores de actividad económica. Mientras tanto, las condiciones de financiación siguen siendo restrictivas", añadió.



(506) 2539-9000



clientes@popularvalores.com