Mercado Internacional

15-oct-24

Datos de Mercado

Índices	Último	Cambio	Cambio %
EE.UU.			
Dow Jones Industrial	42,740.42	-324.80	-0.75
S&P 500	5,815.26	-44.59	-0.76
Nasdaq Composite	18,315.59	-187.10	-1.01
Europa			
EURO STOXX 50	4,946.73	-94.28	-1.87
FTSE 100	8,249.28	-43.38	-0.52
DAX	19,486.19	-22.10	-0.11
CAC	7,521.97	-80.09	-1.05
IBEX 35	11,930.20	79.30	0.67
Asia			
Nikkei	38,930.00	-980.00	-2.46
Hang Seng	20,318.79	-774.08	-3.67
S&P/ASX 200	8,318.37	65.56	0.79
Shanghai Composite	3,201.29	-83.03	-2.53

Materias Primas	Último	Cambio	Cambio %
Petróleo (WTI)	70.91	-2.92	-3.96
Petróleo (Brent)	74.58	-2.88	-3.72
Oro	2,661.40	13.60	0.51
Plata	31.67	0.35	1.13
Gas Natural	2.49	-0.01	-0.20
Café	256.70	-5.35	-2.04
Azúcar	22.82	0.43	1.92
Maíz	401.50	-6.75	-1.65
Trigo	581.25	-4.00	-0.68

Tasas Internacionales	Tasa (%)
Tasa de Fondos Federales de la Fed	5.00
Tasa del Banco Central Europeo	3.65
Tasa del Banco de Inglaterra	5.00
Prime Rate	8.00
SOFR 6 meses	5.33

Emisiones Deuda Externa Costa Rica			
Costar 2025	30/04/2025	99.46	5.41
Costar 2031	19/02/2031	103.19	5.52
Costar 2034	03/04/2034	105.45	5.79
Costar 2043	30/04/2043	92.38	6.33
Costar 2044	04/04/2044	105.03	6.54
Costar 2045	12/03/2045	106.64	6.56
Costar 2054	13/11/2054	108.69	6.63

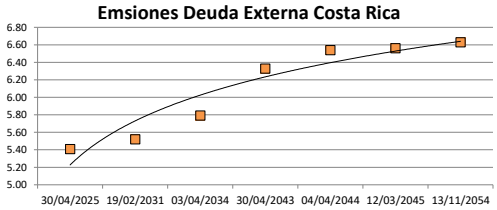

Letras, notas y bonos del Tesoro EE.UU			Rend. (%)
Letra del Tesoro	3 meses		4.628
Letra del Tesoro	6 meses		4.441
Letra del Tesoro	12 meses		4.182
Nota del Tesoro EEUU	2 años	99.17	3.95
Nota del Tesoro EEUU	3 años	100.05	3.86
Nota del Tesoro EEUU	5 años	98.42	3.85
Nota del Tesoro EEUU	10 años	98.73	4.03
Bono del Tesoro EEUU	30 años	98.84	4.32

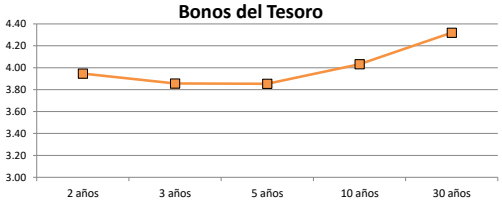

Monedas

Colón - Dólar EE.UU. **	521.00
Euro - Dólar EE.UU.	1.09
Yen - Dólar EE.UU.	149.20
Dólar EE.UU. - Libra Esterlina	1.31
Franco Suizo - Dólar EE.UU.	0.86
Dólar Australiano - Dólar EE.UU.	0.67
Dólar Canadiense - Dólar EE.UU.	1.38

** Tipo de Cambio Venta Popular Valores

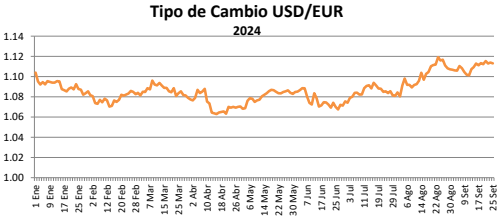

Indicadores Economicos

EE.UU.	Variación Mensual	Variación Anual
Inflación	0.20	2.40
Tasa de desempleo		4.10
PIB		3.00
Crédito para consumo		2.30
Gasto de Consumo		5.20

Eurozona	
Tasa de desempleo	6.40
Inflación variación interanual	1.80
PIB variación interanual	0.60

China	
Tasa de desempleo	3.96
Inflación	0.40
PIB	4.70

Descargo de Responsabilidad

El presente boletín se trata de comunicación comercial que no constituye asesoría ni debe ser considerado un sustituto de este servicio, y ha sido elaborado con un fin informativo general, sin tomar en cuenta los objetivos de inversión, situación financiera, aversión al riesgo y las necesidades particulares de un inversionista. De tal manera que este documento no se constituye en una recomendación explícita de inversión, calificación o bondad de un valor. Asimismo, no se da garantía, ni se acepta responsabilidad sobre la exactitud o detalle de la información aquí suministrada. Todas las afirmaciones que no estén basadas en hechos, constituyen únicamente opiniones actuales que puedan sufrir modificaciones y no necesariamente representan la opinión o punto de vista de este Puesto de Bolsa.