

## Mercado Internacional

16-may-24

### Datos de Mercado

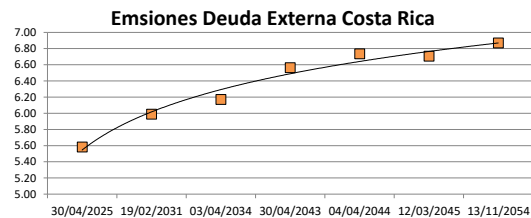
Índices	Último	Cambio	Cambio %	Materias Primas	Último	Cambio	Cambio %
<b>EE.UU.</b>							
Dow Jones Industrial	39,869.38	-38.62	-0.10	Petróleo (WTI)	79.33	0.70	0.89
S&P 500	5,297.10	-11.05	-0.21	Petróleo (Brent)	83.32	0.57	0.69
Nasdaq Composite	16,698.32	-44.07	-0.26	Oro	2,380.80	-14.10	-0.59
<b>Europa</b>							
EURO STOXX 50	5,072.45	-28.45	-0.56	Plata	29.67	0.15	0.51
FTSE 100	8,438.65	-7.15	-0.08	Gas Natural	2.49	0.07	2.90
DAX	18,738.81	-130.55	-0.69	Café	199.55	-1.70	-0.84
CAC	8,188.49	-51.50	-0.63	Azúcar	18.33	-0.32	-1.72
IBEX 35	11,299.30	-63.50	-0.56	Maíz	457.25	-5.25	-1.14
<b>Asia</b>							
Nikkei	38,550.00	-340.00	-0.87	Trigo	663.00	-2.75	-0.41
Hang Seng	19,376.53	302.82	1.59				
S&P/ASX 200	7,881.29	127.59	1.65				
Shanghai Composite	3,122.40	2.50	0.08				

### Tasas Internacionales

	Tasa (%)
Tasa de Fondos Federales de la Fed	5.50
Tasa del Banco Central Europeo	4.50
Tasa del Banco de Inglaterra	5.25

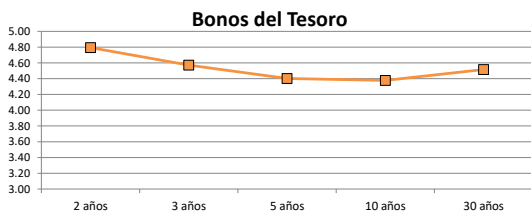
### Emisiones Deuda Externa Costa Rica

Costar 2025	30/04/2025	98.90	5.58
Costar 2031	19/02/2031	100.73	5.99
Costar 2034	03/04/2034	102.76	6.17
Costar 2043	30/04/2043	89.91	6.56
Costar 2044	04/04/2044	102.86	6.74
Costar 2045	12/03/2045	105.02	6.71
Costar 2054	13/11/2054	105.45	6.87



### Letras, notas y bonos del Tesoro EE.UU

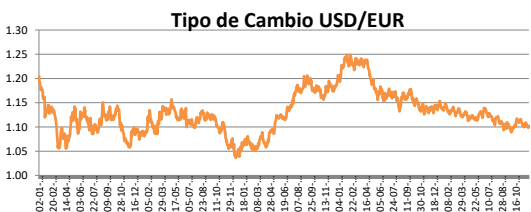
		Rend. (%)	
Letra del Tesoro	3 meses	5.401	
Letra del Tesoro	6 meses	5.363	
Letra del Tesoro	12 meses	5.125	
Nota del Tesoro EEUU	2 años	100.15	4.79
Nota del Tesoro EEUU	3 años	99.80	4.57
Nota del Tesoro EEUU	5 años	100.98	4.40
Nota del Tesoro EEUU	10 años	99.98	4.38
Bono del Tesoro EEUU	30 años	101.80	4.52



### Monedas

Colón - Dólar EE.UU. **	514.00
Euro - Dólar EE.UU.	1.09
Yen - Dólar EE.UU.	155.40
Dólar EE.UU. - Libra Esterlina	1.27
Franco Suizo - Dólar EE.UU.	0.91
Dólar Australiano - Dólar EE.UU.	0.67
Dólar Canadiense - Dólar EE.UU.	1.36

\*\* Tipo de Cambio Venta Popular Valores



### Indicadores Economicos

<b>EE.UU.</b>		<b>Variación Mensual</b>	<b>Variación Anual</b>	<b>Eurozona</b>	
Inflación		0.30	3.40	Tasa de desempleo	6.50
Tasa de desempleo			3.90	Inflación variación interanual	2.40
PIB			3.00	PIB variación interanual	0.40
Crédito para consumo			2.30		
Gasto de Consumo			5.80		
				<b>China</b>	
				Tasa de desempleo	3.96
				Inflación	0.30
				PIB	5.30

### Descargo de Responsabilidad

El presente boletín se trata de comunicación comercial que no constituye asesoría ni debe ser considerado un sustituto de este servicio, y ha sido elaborado con un fin informativo general, sin tomar en cuenta los objetivos de inversión, situación financiera, aversión al riesgo y las necesidades particulares de un inversionista. De tal manera que este documento no se constituye en una recomendación explícita de inversión, calificación o bondad de un valor. Asimismo, no se da garantía, ni se acepta responsabilidad sobre la exactitud o detalle de la información aquí suministrada. Todas las afirmaciones que no estén basadas en hechos, constituyen únicamente opiniones actuales que puedan sufrir modificaciones y no necesariamente representan la opinión o punto de vista de este Puesto de Bolsa.