

Mercado Internacional

26-abr-24

Datos de Mercado

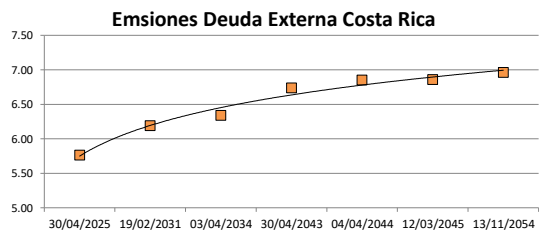
| Índices | Último | Cambio | Cambio % | Materias Primas | Último | Cambio | Cambio % |
|----------------------|-----------|---------|----------|------------------|----------|--------|----------|
| EE.UU. | | | | | | | |
| Dow Jones Industrial | 38,239.66 | 153.86 | 0.40 | Petróleo (WTI) | 83.67 | 0.10 | 0.12 |
| S&P 500 | 5,099.96 | 51.54 | 1.02 | Petróleo (Brent) | 89.34 | 0.33 | 0.37 |
| Nasdaq Composite | 15,927.90 | 316.14 | 2.03 | Oro | 2,334.80 | 5.00 | 0.21 |
| Europa | | | | | | | |
| EURO STOXX 50 | 5,006.85 | 67.84 | 1.37 | Plata | 27.22 | -0.13 | -0.49 |
| FTSE 100 | 8,139.83 | 60.97 | 0.75 | Gas Natural | 1.61 | -0.02 | -1.47 |
| DAX | 18,161.01 | 243.73 | 1.36 | Café | 230.60 | -1.35 | -0.58 |
| CAC | 8,088.24 | 71.59 | 0.89 | Azúcar | 19.40 | -0.08 | -0.41 |
| IBEX 35 | 11,154.60 | 170.90 | 1.56 | Maíz | 440.00 | -1.00 | -0.23 |
| Asia | | | | | | | |
| Nikkei | 38,360.00 | 460.00 | 1.21 | Trigo | 604.00 | 1.75 | 0.29 |
| Hang Seng | 17,651.15 | 366.61 | 2.12 | | | | |
| S&P/ASX 200 | 7,575.91 | -107.09 | -1.39 | | | | |
| Shanghai Composite | 3,088.64 | 35.74 | 1.17 | | | | |

Tasas Internacionales

| | Tasa (%) |
|------------------------------------|----------|
| Tasa de Fondos Federales de la Fed | 5.50 |
| Tasa del Banco Central Europeo | 4.50 |
| Tasa del Banco de Inglaterra | 5.25 |

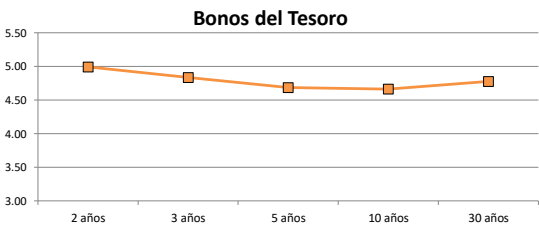
Emisiones Deuda Externa Costa Rica

| | | | |
|-------------|------------|--------|------|
| Costar 2025 | 30/04/2025 | 98.67 | 5.76 |
| Costar 2031 | 19/02/2031 | 99.64 | 6.19 |
| Costar 2034 | 03/04/2034 | 101.53 | 6.34 |
| Costar 2043 | 30/04/2043 | 88.18 | 6.74 |
| Costar 2044 | 04/04/2044 | 101.60 | 6.85 |
| Costar 2045 | 12/03/2045 | 103.29 | 6.86 |
| Costar 2054 | 13/11/2054 | 104.25 | 6.96 |



Letras, notas y bonos del Tesoro EE.UU

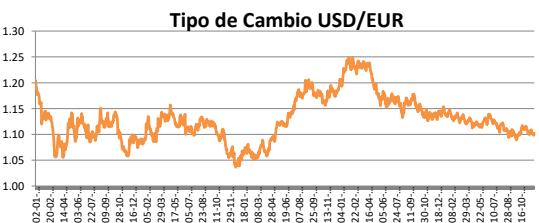
| | | Rend. (%) | |
|----------------------|----------|-----------|------|
| Letra del Tesoro | 3 meses | 5.405 | |
| Letra del Tesoro | 6 meses | 5.385 | |
| Letra del Tesoro | 12 meses | 5.202 | |
| Nota del Tesoro EEUU | 2 años | 99.78 | 4.99 |
| Nota del Tesoro EEUU | 3 años | 99.09 | 4.84 |
| Nota del Tesoro EEUU | 5 años | 99.74 | 4.68 |
| Nota del Tesoro EEUU | 10 años | 94.84 | 4.66 |
| Bono del Tesoro EEUU | 30 años | 91.67 | 4.78 |



Monedas

| | |
|----------------------------------|--------|
| Colón - Dólar EE.UU. ** | 510.00 |
| Euro - Dólar EE.UU. | 1.07 |
| Yen - Dólar EE.UU. | 158.26 |
| Dólar EE.UU. - Libra Esterlina | 1.25 |
| Franco Suizo - Dólar EE.UU. | 0.91 |
| Dólar Australiano - Dólar EE.UU. | 0.65 |
| Dólar Canadiense - Dólar EE.UU. | 1.37 |

** Tipo de Cambio Venta Popular Valores



Indicadores Economicos

| EE.UU. | Variación Mensual | Variación Anual | Eurozona | |
|----------------------|-------------------|-----------------|--------------------------------|------|
| Inflación | 0.40 | 3.50 | Tasa de desempleo | 6.50 |
| Tasa de desempleo | | 3.80 | Inflación variación interanual | 2.40 |
| PIB | | 3.00 | PIB variación interanual | 0.10 |
| Crédito para consumo | | 2.50 | | |
| Gasto de Consumo | | 5.80 | | |
| | | | China | |
| | | | Tasa de desempleo | 3.96 |
| | | | Inflación | 0.10 |
| | | | PIB | 5.30 |

Descargo de Responsabilidad

El presente boletín se trata de comunicación comercial que no constituye asesoría ni debe ser considerado un sustituto de este servicio, y ha sido elaborado con un fin informativo general, sin tomar en cuenta los objetivos de inversión, situación financiera, aversión al riesgo y las necesidades particulares de un inversionista. De tal manera que este documento no se constituye en una recomendación explícita de inversión, calificación o bondad de un valor. Asimismo, no se da garantía, ni se acepta responsabilidad sobre la exactitud o detalle de la información aquí suministrada. Todas las afirmaciones que no estén basadas en hechos, constituyen únicamente opiniones actuales que puedan sufrir modificaciones y no necesariamente representan la opinión o punto de vista de este Puesto de Bolsa.