

Mercado Internacional

23-abr-24

Datos de Mercado

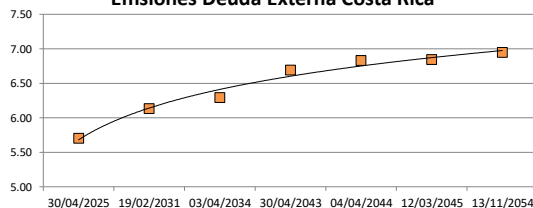
| Índices | Último | Cambio | Cambio % | Materias Primas | Último | Cambio | Cambio % |
|----------------------|-----------|--------|----------|------------------|----------|--------|----------|
| EE.UU. | | | | | | | |
| Dow Jones Industrial | 38,503.69 | 263.71 | 0.69 | Petróleo (WTI) | 83.34 | 1.44 | 1.76 |
| S&P 500 | 5,070.55 | 59.95 | 1.20 | Petróleo (Brent) | 88.43 | 1.43 | 1.64 |
| Nasdaq Composite | 15,696.64 | 245.33 | 1.59 | Oro | 2,324.50 | -7.70 | -0.33 |
| Europa | | | | | | | |
| EURO STOXX 50 | 5,008.17 | 71.32 | 1.44 | Plata | 27.38 | 0.13 | 0.48 |
| FTSE 100 | 8,044.81 | 20.94 | 0.26 | Gas Natural | 1.84 | 0.05 | 2.62 |
| DAX | 18,137.65 | 276.85 | 1.55 | Café | 224.50 | -7.15 | -3.09 |
| CAC | 8,105.78 | 65.42 | 0.81 | Azúcar | 19.91 | 0.11 | 0.56 |
| IBEX 35 | 11,075.40 | 185.20 | 1.70 | Maíz | 443.00 | 3.25 | 0.74 |
| Asia | | | | | | | |
| Nikkei | 37,910.00 | 360.00 | 0.96 | Trigo | 584.00 | 13.75 | 2.41 |
| Hang Seng | 16,828.93 | 317.24 | 1.92 | | | | |
| S&P/ASX 200 | 7,683.51 | 34.35 | 0.45 | | | | |
| Shanghai Composite | 3,021.98 | -22.62 | -0.74 | | | | |

Tasas Internacionales

| | Tasa (%) |
|------------------------------------|----------|
| Tasa de Fondos Federales de la Fed | 5.50 |
| Tasa del Banco Central Europeo | 4.50 |
| Tasa del Banco de Inglaterra | 5.25 |

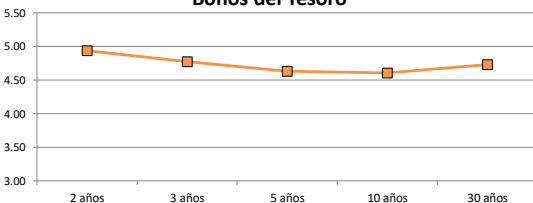
Emisiones Deuda Externa Costa Rica

| | | | |
|-------------|------------|--------|------|
| Costar 2025 | 30/04/2025 | 98.71 | 5.70 |
| Costar 2031 | 19/02/2031 | 99.96 | 6.13 |
| Costar 2034 | 03/04/2034 | 101.87 | 6.29 |
| Costar 2043 | 30/04/2043 | 88.62 | 6.69 |
| Costar 2044 | 04/04/2044 | 101.85 | 6.83 |
| Costar 2045 | 12/03/2045 | 103.47 | 6.84 |
| Costar 2054 | 13/11/2054 | 104.47 | 6.94 |

Emisiones Deuda Externa Costa Rica


Letras, notas y bonos del Tesoro EE.UU.

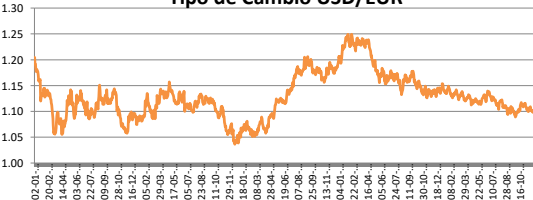
| | | Rend. (%) | |
|----------------------|----------|-----------|------|
| Letra del Tesoro | 3 meses | 5.377 | |
| Letra del Tesoro | 6 meses | 5.366 | |
| Letra del Tesoro | 12 meses | 5.141 | |
| Nota del Tesoro EEUU | 2 años | 99.20 | 4.94 |
| Nota del Tesoro EEUU | 3 años | 99.26 | 4.77 |
| Nota del Tesoro EEUU | 5 años | 97.79 | 4.63 |
| Nota del Tesoro EEUU | 10 años | 95.27 | 4.61 |
| Bono del Tesoro EEUU | 30 años | 92.38 | 4.73 |

Bonos del Tesoro


Monedas

| | |
|----------------------------------|--------|
| Colón - Dólar EE.UU. ** | 508.00 |
| Euro - Dólar EE.UU. | 1.07 |
| Yen - Dólar EE.UU. | 154.83 |
| Dólar EE.UU. - Libra Esterlina | 1.24 |
| Franco Suizo - Dólar EE.UU. | 0.91 |
| Dólar Australiano - Dólar EE.UU. | 0.65 |
| Dólar Canadiense - Dólar EE.UU. | 1.37 |

** Tipo de Cambio Venta Popular Valores

Tipo de Cambio USD/EUR


Indicadores Economicos

| EE.UU. | Variación Mensual | Variación Anual | Eurozona | |
|----------------------|-------------------|-----------------|--------------------------------|------|
| Inflación | 0.40 | 3.50 | Tasa de desempleo | 6.50 |
| Tasa de desempleo | | 3.80 | Inflación variación interanual | 2.40 |
| PIB | | 3.10 | PIB variación interanual | 0.10 |
| Crédito para consumo | | 2.50 | | |
| Gasto de Consumo | | 4.90 | | |
| | | | China | |
| | | | Tasa de desempleo | 3.96 |
| | | | Inflación | 0.10 |
| | | | PIB | 5.30 |

Descargo de Responsabilidad

El presente boletín se trata de comunicación comercial que no constituye asesoría ni debe ser considerado un sustituto de este servicio, y ha sido elaborado con un fin informativo general, sin tomar en cuenta los objetivos de inversión, situación financiera, aversión al riesgo y las necesidades particulares de un inversionista. De tal manera que este documento no se constituye en una recomendación explícita de inversión, calificación o bondad de un valor. Asimismo, no se da garantía, ni se acepta responsabilidad sobre la exactitud o detalle de la información aquí suministrada. Todas las afirmaciones que no estén basadas en hechos, constituyen únicamente opiniones actuales que puedan sufrir modificaciones y no necesariamente representan la opinión o punto de vista de este Puesto de Bolsa.