

## Mercado Internacional

19-abr-24

### Datos de Mercado

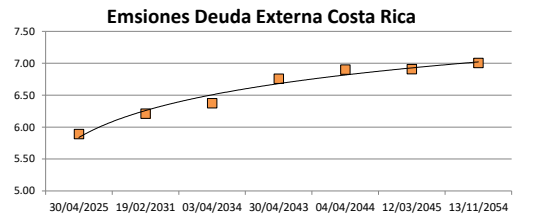
Índices	Último	Cambio	Cambio %	Materias Primas	Último	Cambio	Cambio %
<b>EE.UU.</b>							
Dow Jones Industrial	37,986.40	211.02	0.56	Petróleo (WTI)	83.44	0.71	0.86
S&P 500	4,967.23	-43.89	-0.88	Petróleo (Brent)	87.20	0.09	0.10
Nasdaq Composite	15,282.01	-319.49	-2.05	Oro	2,399.80	17.50	0.73
<b>Europa</b>							
EURO STOXX 50	4,918.09	-18.48	-0.37	Plata	28.70	0.32	1.11
FTSE 100	7,895.85	18.80	0.24	Gas Natural	1.76	0.01	0.40
DAX	17,737.36	-100.04	-0.56	Café	241.40	1.55	0.65
CAC	8,022.41	-0.85	-0.01	Azúcar	19.73	0.14	0.71
IBEX 35	10,729.50	-35.50	-0.33	Maíz	433.50	6.75	1.58
<b>Asia</b>							
Nikkei	37,110.00	10.00	0.03	Trigo	551.00	14.25	2.65
Hang Seng	16,224.14	-161.73	-0.99				
S&P/ASX 200	7,567.28	-74.83	-0.98				
Shanghai Composite	3,065.26	-8.96	-0.29				

### Tasas Internacionales

	Tasa (%)
Tasa de Fondos Federales de la Fed	5.50
Tasa del Banco Central Europeo	4.50
Tasa del Banco de Inglaterra	5.25

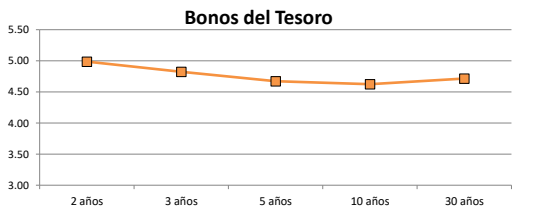
### Emisiones Deuda Externa Costa Rica

Costar 2025	30/04/2025	98.52	5.89
Costar 2031	19/02/2031	99.52	6.21
Costar 2034	03/04/2034	101.28	6.37
Costar 2043	30/04/2043	87.97	6.76
Costar 2044	04/04/2044	101.06	6.90
Costar 2045	12/03/2045	102.72	6.91
Costar 2054	13/11/2054	103.67	7.01



### Letras, notas y bonos del Tesoro EE.UU.

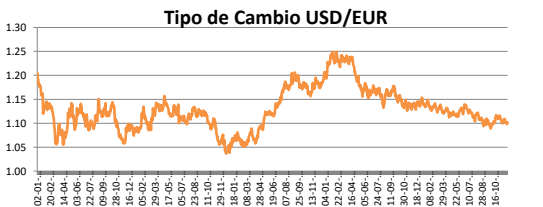
		Rend. (%)	
Letra del Tesoro	3 meses	5.410	
Letra del Tesoro	6 meses	5.369	
Letra del Tesoro	12 meses	5.165	
Nota del Tesoro EEUU	2 años	99.11	4.99
Nota del Tesoro EEUU	3 años	99.12	4.82
Nota del Tesoro EEUU	5 años	97.61	4.67
Nota del Tesoro EEUU	10 años	95.13	4.62
Bono del Tesoro EEUU	30 años	92.59	4.72



### Monedas

Colón - Dólar EE.UU. **	506.00
Euro - Dólar EE.UU.	1.07
Yen - Dólar EE.UU.	154.65
Dólar EE.UU. - Libra Esterlina	1.24
Franco Suizo - Dólar EE.UU.	0.91
Dólar Australiano - Dólar EE.UU.	0.64
Dólar Canadiense - Dólar EE.UU.	1.38

\*\* Tipo de Cambio Venta Popular Valores



### Indicadores Economicos

EE.UU.	Variación Mensual	Variación Anual	Eurozona	
Inflación	0.40	3.50	Tasa de desempleo	6.50
Tasa de desempleo		3.80	Inflación variación interanual	2.40
PIB		3.10	PIB variación interanual	0.10
Crédito para consumo		2.50		
Gasto de Consumo		4.90		
			<b>China</b>	
			Tasa de desempleo	3.96
			Inflación	0.10
			PIB	5.30

### Descargo de Responsabilidad

El presente boletín se trata de comunicación comercial que no constituye asesoría ni debe ser considerado un sustituto de este servicio, y ha sido elaborado con un fin informativo general, sin tomar en cuenta los objetivos de inversión, situación financiera, aversión al riesgo y las necesidades particulares de un inversionista. De tal manera que este documento no se constituye en una recomendación explícita de inversión, calificación o bondad de un valor. Asimismo, no se da garantía, ni se acepta responsabilidad sobre la exactitud o detalle de la información aquí suministrada. Todas las afirmaciones que no estén basadas en hechos, constituyen únicamente opiniones actuales que puedan sufrir modificaciones y no necesariamente representan la opinión o punto de vista de este Puesto de Bolsa.