

Mercado Internacional

01-abr-24

Datos de Mercado

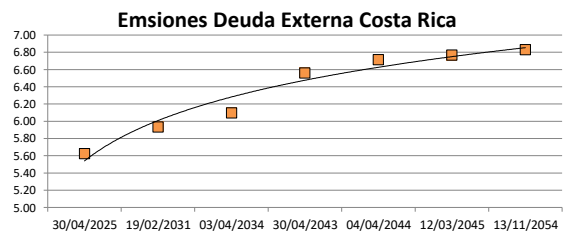
| Índices | Último | Cambio | Cambio % | Materias Primas | Último | Cambio | Cambio % |
|----------------------|-----------|---------|----------|------------------|----------|--------|----------|
| EE.UU. | | | | | | | |
| Dow Jones Industrial | 39,566.85 | -240.52 | -0.60 | Petróleo (WTI) | 83.91 | 0.74 | 0.89 |
| S&P 500 | 5,243.77 | -10.58 | -0.20 | Petróleo (Brent) | 87.61 | 0.61 | 0.70 |
| Nasdaq Composite | 16,396.83 | 17.37 | 0.11 | Oro | 2,245.00 | 27.60 | 1.24 |
| Europa | | | | Plata | 25.16 | 0.24 | 0.96 |
| EURO STOXX 50 | 5,083.42 | 1.68 | 0.03 | Gas Natural | 1.84 | 0.08 | 4.37 |
| FTSE 100 | 7,952.62 | 20.64 | 0.26 | Café | 191.80 | 2.95 | 1.56 |
| DAX | 18,492.49 | 15.40 | 0.08 | Azúcar | 22.72 | 0.20 | 0.89 |
| CAC | 8,205.81 | 1.00 | 0.01 | Maíz | 436.00 | -6.00 | -1.36 |
| IBEX 35 | 11,074.60 | -36.70 | -0.33 | Trigo | 558.00 | -2.25 | -0.40 |
| Asia | | | | | | | |
| Nikkei | 39,980.00 | 110.00 | 0.28 | | | | |
| Hang Seng | 16,541.42 | 148.58 | 0.91 | | | | |
| S&P/ASX 200 | 7,896.86 | 77.25 | 0.99 | | | | |
| Shanghai Composite | 3,077.38 | 36.21 | 1.19 | | | | |

Tasas Internacionales

| | Tasa (%) |
|------------------------------------|----------|
| Tasa de Fondos Federales de la Fed | 5.50 |
| Tasa del Banco Central Europeo | 4.50 |
| Tasa del Banco de Inglaterra | 5.25 |

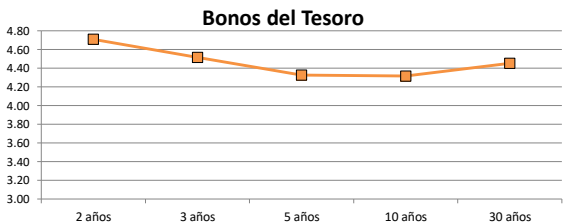
Emisiones Deuda Externa Costa Rica

| | | | |
|-------------|------------|--------|------|
| Costar 2025 | 30/04/2025 | 98.71 | 5.63 |
| Costar 2031 | 19/02/2031 | 101.05 | 5.93 |
| Costar 2034 | 03/04/2034 | 103.35 | 6.10 |
| Costar 2043 | 30/04/2043 | 89.88 | 6.56 |
| Costar 2044 | 04/04/2044 | 103.10 | 6.72 |
| Costar 2045 | 12/03/2045 | 104.33 | 6.77 |
| Costar 2054 | 13/11/2054 | 105.97 | 6.83 |



Letras, notas y bonos del Tesoro EE.UU.

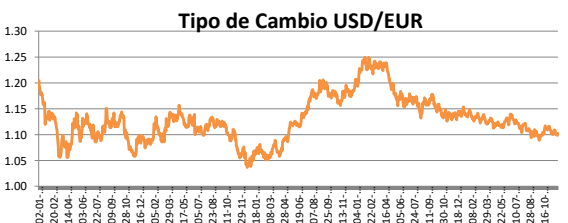
| | | Rend. (%) |
|----------------------|----------|------------|
| Letra del Tesoro | 3 meses | 5.374 |
| Letra del Tesoro | 6 meses | 5.339 |
| Letra del Tesoro | 12 meses | 5.068 |
| Nota del Tesoro EEUU | 2 años | 99.61 4.71 |
| Nota del Tesoro EEUU | 3 años | 99.27 4.52 |
| Nota del Tesoro EEUU | 5 años | 99.11 4.33 |
| Nota del Tesoro EEUU | 10 años | 97.48 4.32 |
| Bono del Tesoro EEUU | 30 años | 96.67 4.45 |



Monedas

| | |
|----------------------------------|--------|
| Colón - Dólar EE.UU. ** | 507.00 |
| Euro - Dólar EE.UU. | 1.07 |
| Yen - Dólar EE.UU. | 151.64 |
| Dólar EE.UU. - Libra Esterlina | 1.26 |
| Franco Suizo - Dólar EE.UU. | 0.90 |
| Dólar Australiano - Dólar EE.UU. | 0.65 |
| Dólar Canadiense - Dólar EE.UU. | 1.36 |

** Tipo de Cambio Venta Popular Valores



Indicadores Economicos

| EE.UU. | Variación Mensual | Variación Anual | Eurozona | |
|----------------------|-------------------|-----------------|--------------------------------|------|
| Inflación | 0.40 | 3.20 | Tasa de desempleo | 6.40 |
| Tasa de desempleo | | 3.90 | Inflación variación interanual | 2.60 |
| PIB | | 3.10 | PIB variación interanual | 0.10 |
| Crédito para consumo | | 2.50 | | |
| Gasto de Consumo | | 4.90 | | |
| | | | China | |
| | | | Tasa de desempleo | 3.96 |
| | | | Inflación | 0.70 |
| | | | PIB | 5.20 |

Descargo de Responsabilidad

El presente boletín se trata de comunicación comercial que no constituye asesoría ni debe ser considerado un sustituto de este servicio, y ha sido elaborado con un fin informativo general, sin tomar en cuenta los objetivos de inversión, situación financiera, aversión al riesgo y las necesidades particulares de un inversionista. De tal manera que este documento no se constituye en una recomendación explícita de inversión, calificación o bondad de un valor. Asimismo, no se da garantía, ni se acepta responsabilidad sobre la exactitud o detalle de la información aquí suministrada. Todas las afirmaciones que no estén basadas en hechos, constituyen únicamente opiniones actuales que puedan sufrir modificaciones y no necesariamente representan la opinión o punto de vista de este Puesto de Bolsa.