

## Mercado Internacional

22-feb-24

### Datos de Mercado

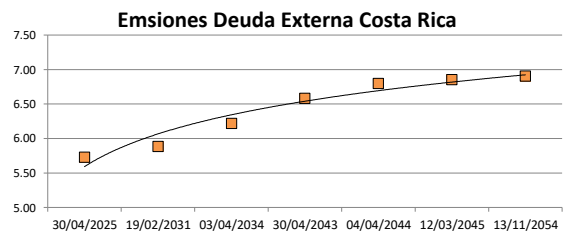
| Índices              | Último    | Cambio | Cambio % | Materias Primas       | Último   | Cambio | Cambio % |
|----------------------|-----------|--------|----------|-----------------------|----------|--------|----------|
| <b>EE.UU.</b>        |           |        |          | <b>Petróleo (WTI)</b> |          |        |          |
| Dow Jones Industrial | 39,069.11 | 456.87 | 1.18     | Petróleo (Brent)      | 78.61    | 0.70   | 0.90     |
| S&P 500              | 5,087.03  | 105.23 | 2.11     | Oro                   | 83.44    | 0.41   | 0.49     |
| Nasdaq Composite     | 16,041.62 | 460.75 | 2.96     | Plata                 | 2,019.70 | -2.60  | -0.13    |
| <b>Europa</b>        |           |        |          | Gas Natural           | 22.78    | -0.10  | -0.43    |
| EURO STOXX 50        | 4,855.36  | 80.05  | 1.68     | Café                  | 1.73     | -0.04  | -2.31    |
| FTSE 100             | 7,684.49  | 21.98  | 0.29     | Azúcar                | 193.85   | -4.50  | -2.27    |
| DAX                  | 17,370.45 | 252.33 | 1.47     | Maíz                  | 22.83    | 0.06   | 0.26     |
| CAC                  | 7,911.60  | 99.51  | 1.27     | Trigo                 | 406.00   | -5.00  | -1.22    |
| IBEX 35              | 10,138.90 | 31.70  | 0.31     |                       | 583.25   | 0.00   | 0.00     |
| <b>Asia</b>          |           |        |          |                       |          |        |          |
| Nikkei               | 39,450.00 | 330.00 | 0.84     |                       |          |        |          |
| Hang Seng            | 16,742.95 | 239.85 | 1.45     |                       |          |        |          |
| S&P/ASX 200          | 7,611.20  | 2.84   | 0.04     |                       |          |        |          |
| Shanghai Composite   | 2,988.36  | 37.40  | 1.27     |                       |          |        |          |

### Tasas Internacionales

|                                    | Tasa (%) |
|------------------------------------|----------|
| Tasa de Fondos Federales de la Fed | 5.50     |
| Tasa del Banco Central Europeo     | 4.50     |
| Tasa del Banco de Inglaterra       | 5.25     |

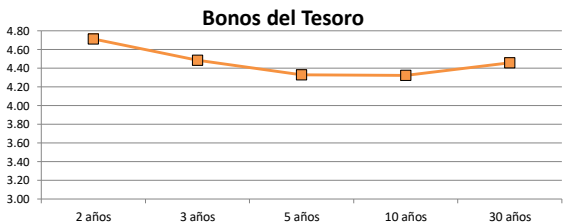
### Emisiones Deuda Externa Costa Rica

|             |            |        |      |
|-------------|------------|--------|------|
| Costar 2025 | 30/04/2025 | 98.47  | 5.73 |
| Costar 2031 | 19/02/2031 | 101.35 | 5.89 |
| Costar 2034 | 03/04/2034 | 102.46 | 6.22 |
| Costar 2043 | 30/04/2043 | 89.64  | 6.58 |
| Costar 2044 | 04/04/2044 | 102.17 | 6.80 |
| Costar 2045 | 12/03/2045 | 103.36 | 6.85 |
| Costar 2054 | 13/11/2054 | 104.96 | 6.91 |



### Letras, notas y bonos del Tesoro EE.UU.

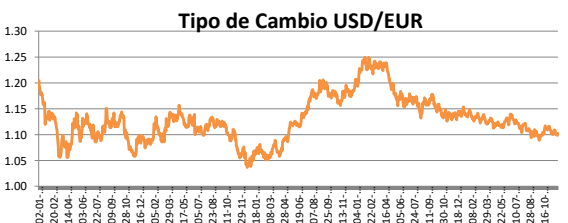
|                      |          | Rend. (%) |      |
|----------------------|----------|-----------|------|
| Letra del Tesoro     | 3 meses  | 5.405     |      |
| Letra del Tesoro     | 6 meses  | 5.348     |      |
| Letra del Tesoro     | 12 meses | 5.009     |      |
| Nota del Tesoro EEUU | 2 años   | 99.15     | 4.71 |
| Nota del Tesoro EEUU | 3 años   | 99.01     | 4.49 |
| Nota del Tesoro EEUU | 5 años   | 98.55     | 4.33 |
| Nota del Tesoro EEUU | 10 años  | 97.42     | 4.32 |
| Bono del Tesoro EEUU | 30 años  | 96.61     | 4.46 |



### Monedas

|                                  |        |
|----------------------------------|--------|
| Colón - Dólar EE.UU. **          | 522.00 |
| Euro - Dólar EE.UU.              | 1.08   |
| Yen - Dólar EE.UU.               | 150.54 |
| Dólar EE.UU. - Libra Esterlina   | 1.27   |
| Franco Suizo - Dólar EE.UU.      | 0.88   |
| Dólar Australiano - Dólar EE.UU. | 0.66   |
| Dólar Canadiense - Dólar EE.UU.  | 1.35   |

\*\* Tipo de Cambio Venta Popular Valores



### Indicadores Economicos

| EE.UU.               | Variación Mensual | Variación Anual | Eurozona                       |        |
|----------------------|-------------------|-----------------|--------------------------------|--------|
| Inflación            | 0.30              | 3.10            | Tasa de desempleo              | 6.40   |
| Tasa de desempleo    |                   | 3.70            | Inflación variación interanual | 2.80   |
| PIB                  |                   | 3.10            | PIB variación interanual       | 0.10   |
| Crédito para consumo |                   | 2.40            |                                |        |
| Gasto de Consumo     |                   | 5.90            |                                |        |
|                      |                   |                 | <b>China</b>                   |        |
|                      |                   |                 | Tasa de desempleo              | 3.96   |
|                      |                   |                 | Inflación                      | (0.80) |
|                      |                   |                 | PIB                            | 5.20   |

### Descargo de Responsabilidad

El presente boletín se trata de comunicación comercial que no constituye asesoría ni debe ser considerado un sustituto de este servicio, y ha sido elaborado con un fin informativo general, sin tomar en cuenta los objetivos de inversión, situación financiera, aversión al riesgo y las necesidades particulares de un inversionista. De tal manera que este documento no se constituye en una recomendación explícita de inversión, calificación o bondad de un valor. Asimismo, no se da garantía, ni se acepta responsabilidad sobre la exactitud o detalle de la información aquí suministrada. Todas las afirmaciones que no estén basadas en hechos, constituyen únicamente opiniones actuales que puedan sufrir modificaciones y no necesariamente representan la opinión o punto de vista de este Puesto de Bolsa.