

Mercado Internacional

29-ene-24

Datos de Mercado

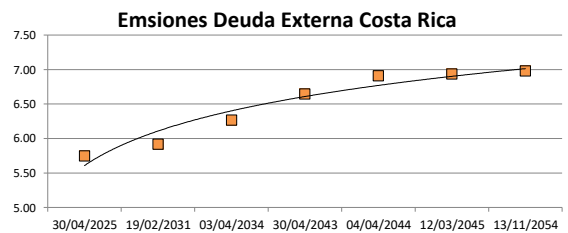
| Índices | Último | Cambio | Cambio % | Materias Primas | Último | Cambio | Cambio % |
|----------------------|-----------|--------|----------|------------------|----------|--------|----------|
| EE.UU. | | | | | | | |
| Dow Jones Industrial | 38,333.45 | 224.02 | 0.59 | Petróleo (WTI) | 76.78 | -1.23 | -1.58 |
| S&P 500 | 4,927.93 | 36.96 | 0.76 | Petróleo (Brent) | 82.52 | -1.03 | -1.23 |
| Nasdaq Composite | 15,628.04 | 172.68 | 1.12 | Oro | 2,031.70 | 14.40 | 0.71 |
| Europa | | | | Plata | 23.33 | 0.45 | 1.98 |
| EURO STOXX 50 | 4,639.36 | 3.89 | 0.08 | Gas Natural | 2.49 | -0.22 | -8.19 |
| FTSE 100 | 7,632.74 | -2.35 | -0.03 | Café | 189.25 | -4.60 | -2.37 |
| DAX | 16,941.71 | -19.68 | -0.12 | Azúcar | 23.53 | -0.24 | -1.01 |
| CAC | 7,640.81 | 6.67 | 0.09 | Maíz | 440.25 | -6.00 | -1.34 |
| IBEX 35 | 9,890.30 | -46.30 | -0.47 | Trigo | 593.50 | -6.75 | -1.12 |
| Asia | | | | | | | |
| Nikkei | 36,130.00 | 90.00 | 0.25 | | | | |
| Hang Seng | 16,077.24 | 125.01 | 0.78 | | | | |
| S&P/ASX 200 | 7,578.45 | 23.08 | 0.31 | | | | |
| Shanghai Composite | 2,883.36 | -26.87 | -0.92 | | | | |

Tasas Internacionales

| | Tasa (%) |
|------------------------------------|----------|
| Tasa de Fondos Federales de la Fed | 5.50 |
| Tasa del Banco Central Europeo | 4.50 |
| Tasa del Banco de Inglaterra | 5.25 |

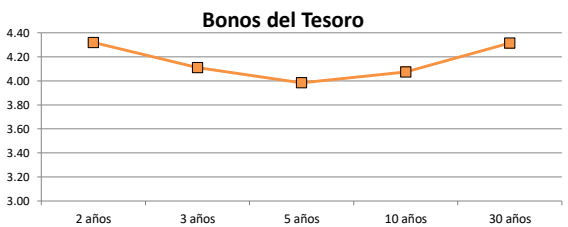
Emisiones Deuda Externa Costa Rica

| | | | |
|-------------|------------|--------|------|
| Costar 2025 | 30/04/2025 | 98.36 | 5.75 |
| Costar 2031 | 19/02/2031 | 101.17 | 5.92 |
| Costar 2034 | 03/04/2034 | 102.09 | 6.27 |
| Costar 2043 | 30/04/2043 | 88.98 | 6.65 |
| Costar 2044 | 04/04/2044 | 100.94 | 6.91 |
| Costar 2045 | 12/03/2045 | 102.43 | 6.94 |
| Costar 2054 | 13/11/2054 | 104.04 | 6.98 |



Letras, notas y bonos del Tesoro EE.UU.

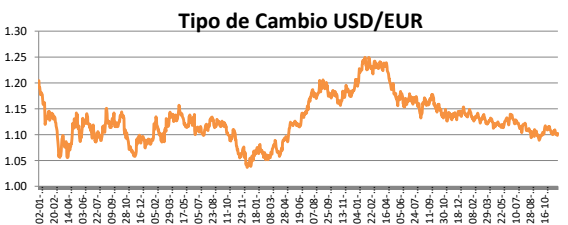
| | | Rend. (%) |
|----------------------|----------|-------------|
| Letra del Tesoro | 3 meses | 5.361 |
| Letra del Tesoro | 6 meses | 5.210 |
| Letra del Tesoro | 12 meses | 4.762 |
| Nota del Tesoro EEUU | 2 años | 99.87 4.32 |
| Nota del Tesoro EEUU | 3 años | 99.70 4.11 |
| Nota del Tesoro EEUU | 5 años | 100.08 3.98 |
| Nota del Tesoro EEUU | 10 años | 103.41 4.07 |
| Bono del Tesoro EEUU | 30 años | 107.28 4.31 |



Monedas

| | |
|----------------------------------|--------|
| Colón - Dólar EE.UU. ** | 520.00 |
| Euro - Dólar EE.UU. | 1.08 |
| Yen - Dólar EE.UU. | 147.50 |
| Dólar EE.UU. - Libra Esterlina | 1.27 |
| Franco Suizo - Dólar EE.UU. | 0.86 |
| Dólar Australiano - Dólar EE.UU. | 0.66 |
| Dólar Canadiense - Dólar EE.UU. | 1.34 |

** Tipo de Cambio Venta Popular Valores



Indicadores Economicos

| EE.UU. | Variación Mensual | Variación Anual |
|----------------------|-------------------|-----------------|
| Inflación | 0.30 | 3.40 |
| Tasa de desempleo | | 3.70 |
| PIB | | 3.10 |
| Crédito para consumo | | 2.80 |
| Gasto de Consumo | | 5.90 |

| Eurozona | |
|--------------------------------|------|
| Tasa de desempleo | 6.40 |
| Inflación variación interanual | 2.90 |
| PIB variación interanual | - |

| China | |
|-------------------|--------|
| Tasa de desempleo | 3.96 |
| Inflación | (0.30) |
| PIB | 5.20 |

Descargo de Responsabilidad

El presente boletín se trata de comunicación comercial que no constituye asesoría ni debe ser considerado un sustituto de este servicio, y ha sido elaborado con un fin informativo general, sin tomar en cuenta los objetivos de inversión, situación financiera, aversión al riesgo y las necesidades particulares de un inversionista. De tal manera que este documento no se constituye en una recomendación explícita de inversión, calificación o bondad de un valor. Asimismo, no se da garantía, ni se acepta responsabilidad sobre la exactitud o detalle de la información aquí suministrada. Todas las afirmaciones que no estén basadas en hechos, constituyen únicamente opiniones actuales que puedan sufrir modificaciones y no necesariamente representan la opinión o punto de vista de este Puesto de Bolsa.