

## Mercado Internacional

12-ene-24

### Datos de Mercado

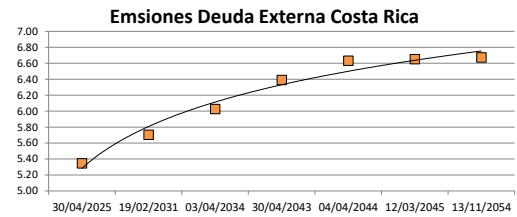
Índices	Último	Cambio	Cambio %	Materias Primas	Último	Cambio	Cambio %
<b>EE.UU.</b>							
Dow Jones Industrial	37,592.98	-118.04	-0.31	Petróleo (WTI)	72.75	0.73	1.01
S&P 500	4,783.83	3.59	0.08	Petróleo (Brent)	78.40	0.99	1.28
Nasdaq Composite	14,972.76	2.58	0.02	Oro	2,051.90	32.70	1.62
<b>Europa</b>							
EURO STOXX 50	4,480.02	37.74	0.85	Plata	23.32	0.62	2.71
FTSE 100	7,624.93	48.34	0.64	Gas Natural	3.37	0.27	8.81
DAX	16,704.56	157.53	0.95	Café	180.00	-4.05	-2.20
CAC	7,465.14	77.52	1.05	Azúcar	21.61	-0.15	-0.69
IBEX 35	10,094.80	89.90	0.90	Maíz	448.75	-9.00	-1.97
				Trigo	597.00	-6.75	-1.12
<b>Asia</b>							
Nikkei	35,540.00	-70.00	-0.20				
Hang Seng	16,244.58	-57.46	-0.35				
S&P/ASX 200	7,498.28	-7.74	-0.10				
Shanghai Composite	2,881.98	-4.67	-0.16				

### Tasas Internacionales

	Tasa (%)
Tasa de Fondos Federales de la Fed	5.50
Tasa del Banco Central Europeo	4.50
Tasa del Banco de Inglaterra	5.25

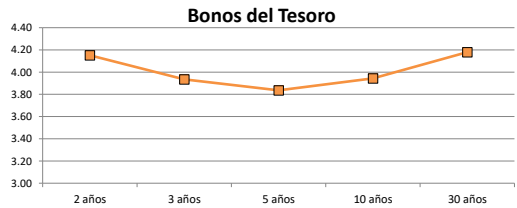
### Emisiones Deuda Externa Costa Rica

Costar 2025	30/04/2025	98.80	5.35
Costar 2031	19/02/2031	102.42	5.70
Costar 2034	03/04/2034	103.93	6.03
Costar 2043	30/04/2043	91.56	6.39
Costar 2044	04/04/2044	104.04	6.63
Costar 2045	12/03/2045	105.69	6.65
Costar 2054	13/11/2054	108.13	6.67



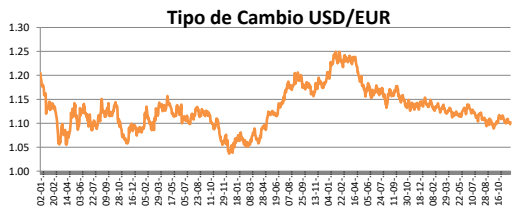
### Letras, notas y bonos del Tesoro EE.UU.

		Rend. (%)	
Letra del Tesoro	3 meses	5.365	
Letra del Tesoro	6 meses	5.193	
Letra del Tesoro	12 meses	4.672	
Nota del Tesoro EEUU	2 años	100.18	4.15
Nota del Tesoro EEUU	3 años	100.19	3.93
Nota del Tesoro EEUU	5 años	99.62	3.84
Nota del Tesoro EEUU	10 años	104.50	3.94
Bono del Tesoro EEUU	30 años	109.69	4.18



### Monedas

Colón - Dólar EE.UU. **	528.00
Euro - Dólar EE.UU.	1.09
Yen - Dólar EE.UU.	144.91
Dólar EE.UU. - Libra Esterlina	1.27
Franco Suizo - Dólar EE.UU.	0.85
Dólar Australiano - Dólar EE.UU.	0.67
Dólar Canadiense - Dólar EE.UU.	1.34



\*\* Tipo de Cambio Venta Popular Valores

### Indicadores Economicos

EE.UU.	Variación Mensual	Variación Anual	Eurozona	
Inflación	0.30	3.40	Tasa de desempleo	6.40
Tasa de desempleo		3.70	Inflación variación interanual	2.90
PIB		2.90	PIB variación interanual	-
Crédito para consumo		2.80		
Gasto de Consumo		5.40		
			<b>China</b>	
			Tasa de desempleo	3.96
			Inflación	(0.30)
			PIB	4.90

### Descargo de Responsabilidad

El presente boletín se trata de comunicación comercial que no constituye asesoría ni debe ser considerado un sustituto de este servicio, y ha sido elaborado con un fin informativo general, sin tomar en cuenta los objetivos de inversión, situación financiera, aversión al riesgo y las necesidades particulares de un inversionista. De tal manera que este documento no se constituye en una recomendación explícita de inversión, calificación o bondad de un valor. Asimismo, no se da garantía, ni se acepta responsabilidad sobre la exactitud o detalle de la información aquí suministrada. Todas las afirmaciones que no estén basadas en hechos, constituyen únicamente opiniones actuales que puedan sufrir modificaciones y no necesariamente representan la opinión o punto de vista de este Puesto de Bolsa.