

## Mercado Internacional

11-ene-24

### Datos de Mercado

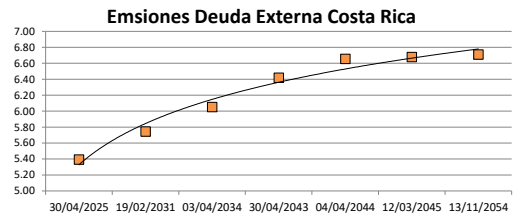
Índices	Último	Cambio	Cambio %	Materias Primas	Último	Cambio	Cambio %
<b>EE.UU.</b>							
Dow Jones Industrial	37,711.02	15.29	0.04	Petróleo (WTI)	72.02	0.65	0.91
S&P 500	4,780.24	-3.21	-0.07	Petróleo (Brent)	78.32	1.52	1.98
Nasdaq Composite	14,970.18	0.53	0.00	Oro	2,019.20	-8.60	-0.42
<b>Europa</b>							
EURO STOXX 50	4,442.28	-26.70	-0.60	Plata	22.71	-0.36	-1.57
FTSE 100	7,576.59	-75.17	-0.98	Gas Natural	3.10	0.06	1.91
DAX	16,547.03	-142.78	-0.86	Café	184.05	2.90	1.60
CAC	7,387.62	-38.46	-0.52	Azúcar	21.76	0.35	1.63
IBEX 35	10,004.90	-62.20	-0.62	Maíz	457.75	-1.75	-0.38
<b>Asia</b>							
Nikkei	35,210.00	-40.00	-0.11	Trigo	603.75	-7.00	-1.15
Hang Seng	16,302.04	204.76	1.27				
S&P/ASX 200	7,506.03	37.57	0.50				
Shanghai Composite	2,886.65	8.95	0.31				

### Tasas Internacionales

	Tasa (%)
Tasa de Fondos Federales de la Fed	5.50
Tasa del Banco Central Europeo	4.50
Tasa del Banco de Inglaterra	5.25

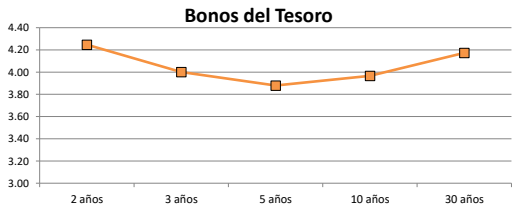
### Emisiones Deuda Externa Costa Rica

Costar 2025	30/04/2025	98.74	5.39
Costar 2031	19/02/2031	102.19	5.74
Costar 2034	03/04/2034	103.74	6.05
Costar 2043	30/04/2043	91.28	6.42
Costar 2044	04/04/2044	103.78	6.66
Costar 2045	12/03/2045	105.38	6.68
Costar 2054	13/11/2054	107.63	6.71



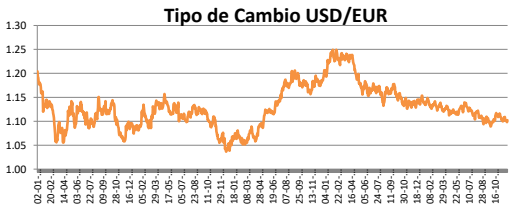
### Letras, notas y bonos del Tesoro EE.UU.

		Rend. (%)	
Letra del Tesoro	3 meses	5.377	
Letra del Tesoro	6 meses	5.228	
Letra del Tesoro	12 meses	4.747	
Nota del Tesoro EEUU	2 años	100.01	4.25
Nota del Tesoro EEUU	3 años	100.00	4.00
Nota del Tesoro EEUU	5 años	99.42	3.88
Nota del Tesoro EEUU	10 años	104.31	3.97
Bono del Tesoro EEUU	30 años	109.80	4.17



### Monedas

Colón - Dólar EE.UU. **	528.00
Euro - Dólar EE.UU.	1.10
Yen - Dólar EE.UU.	145.30
Dólar EE.UU. - Libra Esterlina	1.28
Franco Suizo - Dólar EE.UU.	0.85
Dólar Australiano - Dólar EE.UU.	0.67
Dólar Canadiense - Dólar EE.UU.	1.34



\*\* Tipo de Cambio Venta Popular Valores

### Indicadores Economicos

EE.UU.	Variación Mensual	Variación Anual	Eurozona	
Inflación	0.30	3.40	Tasa de desempleo	6.40
Tasa de desempleo		3.70	Inflación variación interanual	2.90
PIB		2.90	PIB variación interanual	-
Crédito para consumo		2.80		
Gasto de Consumo		5.40		
			<b>China</b>	
			Tasa de desempleo	3.96
			Inflación	(0.50)
			PIB	4.90

### Descargo de Responsabilidad

El presente boletín se trata de comunicación comercial que no constituye asesoría ni debe ser considerado un sustituto de este servicio, y ha sido elaborado con un fin informativo general, sin tomar en cuenta los objetivos de inversión, situación financiera, aversión al riesgo y las necesidades particulares de un inversionista. De tal manera que este documento no se constituye en una recomendación explícita de inversión, calificación o bondad de un valor. Asimismo, no se da garantía, ni se acepta responsabilidad sobre la exactitud o detalle de la información aquí suministrada. Todas las afirmaciones que no estén basadas en hechos, constituyen únicamente opiniones actuales que puedan sufrir modificaciones y no necesariamente representan la opinión o punto de vista de este Puesto de Bolsa.