

## Mercado Internacional

10-ene-24

### Datos de Mercado

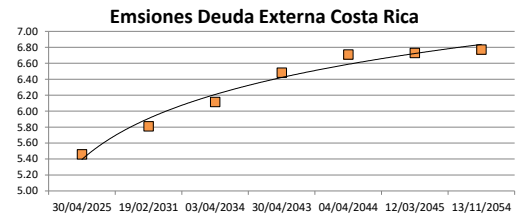
Índices	Último	Cambio	Cambio %	Materias Primas	Último	Cambio	Cambio %
<b>EE.UU.</b>							
Dow Jones Industrial	37,695.73	170.57	0.45	Petróleo (WTI)	71.37	-0.87	-1.20
S&P 500	4,783.45	26.95	0.57	Petróleo (Brent)	76.76	-0.83	-1.07
Nasdaq Composite	14,969.65	111.94	0.75	Oro	2,029.50	-3.50	-0.17
<b>Europa</b>							
EURO STOXX 50	4,468.98	1.81	0.04	Plata	23.07	-0.03	-0.11
FTSE 100	7,651.76	-32.20	-0.42	Gas Natural	3.04	-0.15	-4.73
DAX	16,689.81	1.45	0.01	Café	181.15	-2.95	-1.60
CAC	7,426.08	-0.54	-0.01	Azúcar	21.41	-0.29	-1.34
IBEX 35	10,067.10	6.80	0.07	Maíz	459.50	0.25	0.05
				Trigo	610.75	0.75	0.12
<b>Asia</b>							
Nikkei	34,860.00	410.00	1.19				
Hang Seng	16,097.28	-92.74	-0.57				
S&P/ASX 200	7,468.46	-52.07	-0.69				
Shanghai Composite	2,877.70	-15.55	-0.54				

### Tasas Internacionales

	Tasa (%)
Tasa de Fondos Federales de la Fed	5.50
Tasa del Banco Central Europeo	4.50
Tasa del Banco de Inglaterra	5.25

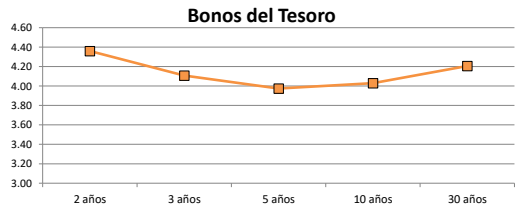
### Emisiones Deuda Externa Costa Rica

Costar 2025	30/04/2025	98.65	5.46
Costar 2031	19/02/2031	101.81	5.81
Costar 2034	03/04/2034	103.25	6.12
Costar 2043	30/04/2043	90.63	6.48
Costar 2044	04/04/2044	103.16	6.71
Costar 2045	12/03/2045	104.79	6.73
Costar 2054	13/11/2054	106.77	6.77



### Letras, notas y bonos del Tesoro EE.UU.

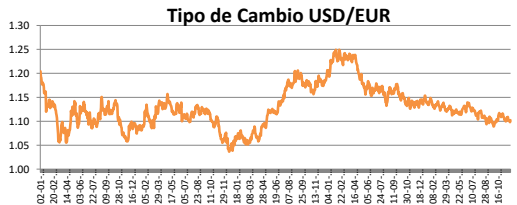
		Rend. (%)	
Letra del Tesoro	3 meses	5.383	
Letra del Tesoro	6 meses	5.253	
Letra del Tesoro	12 meses	4.825	
Nota del Tesoro EEUU	2 años	99.80	4.36
Nota del Tesoro EEUU	3 años	99.70	4.11
Nota del Tesoro EEUU	5 años	99.00	3.97
Nota del Tesoro EEUU	10 años	103.80	4.03
Bono del Tesoro EEUU	30 años	109.22	4.21



### Monedas

Colón - Dólar EE.UU. **	528.00
Euro - Dólar EE.UU.	1.10
Yen - Dólar EE.UU.	145.67
Dólar EE.UU. - Libra Esterlina	1.27
Franco Suizo - Dólar EE.UU.	0.85
Dólar Australiano - Dólar EE.UU.	0.67
Dólar Canadiense - Dólar EE.UU.	1.34

\*\* Tipo de Cambio Venta Popular Valores



### Indicadores Economicos

EE.UU.	Variación Mensual	Variación Anual	Eurozona	
Inflación	0.10	3.10	Tasa de desempleo	6.40
Tasa de desempleo		3.70	Inflación variación interanual	2.90
PIB		2.90	PIB variación interanual	-
Crédito para consumo		2.80		
Gasto de Consumo		5.40		
			<b>China</b>	
			Tasa de desempleo	3.96
			Inflación	(0.50)
			PIB	4.90

### Descargo de Responsabilidad

El presente boletín se trata de comunicación comercial que no constituye asesoría ni debe ser considerado un sustituto de este servicio, y ha sido elaborado con un fin informativo general, sin tomar en cuenta los objetivos de inversión, situación financiera, aversión al riesgo y las necesidades particulares de un inversionista. De tal manera que este documento no se constituye en una recomendación explícita de inversión, calificación o bondad de un valor. Asimismo, no se da garantía, ni se acepta responsabilidad sobre la exactitud o detalle de la información aquí suministrada. Todas las afirmaciones que no estén basadas en hechos, constituyen únicamente opiniones actuales que puedan sufrir modificaciones y no necesariamente representan la opinión o punto de vista de este Puesto de Bolsa.