

Mercado Internacional

29-nov-23

Datos de Mercado

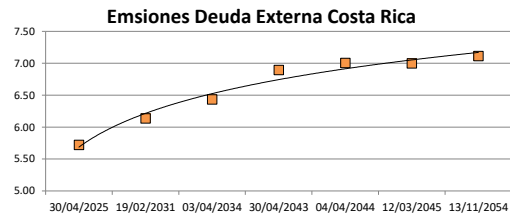
Índices	Último	Cambio	Cambio %	Materias Primas	Último	Cambio	Cambio %
EE.UU.							
Dow Jones Industrial	35,429.50	12.52	0.04	Petróleo (WTI)	77.87	1.46	1.91
S&P 500	4,550.06	-4.83	-0.11	Petróleo (Brent)	83.18	1.50	1.84
Nasdaq Composite	14,257.28	-24.48	-0.17	Oro	2,045.40	5.40	0.26
Europa							
EURO STOXX 50	4,370.53	22.51	0.52	Plata	25.10	0.16	0.64
FTSE 100	7,423.46	-31.78	-0.43	Gas Natural	2.79	-0.04	-1.52
DAX	16,166.45	173.78	1.09	Café	182.10	-1.55	-0.84
CAC	7,267.64	17.51	0.24	Azúcar	26.86	-0.13	-0.48
IBEX 35	10,062.60	59.20	0.59	Maíz	449.50	-2.00	-0.44
Asia							
Nikkei	33,320.00	50.00	0.15	Trigo	556.25	12.50	2.30
Hang Seng	16,993.44	-360.70	-2.08				
S&P/ASX 200	7,035.35	20.13	0.29				
Shanghai Composite	3,021.69	-16.87	-0.56				

Tasas Internacionales

	Tasa (%)
Tasa de Fondos Federales de la Fed	5.50
Tasa del Banco Central Europeo	4.50
Tasa del Banco de Inglaterra	5.25

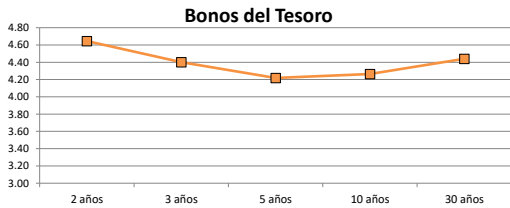
Emisiones Deuda Externa Costa Rica

Costar 2025	30/04/2025	98.19	5.72
Costar 2031	19/02/2031	99.92	6.14
Costar 2034	03/04/2034	100.86	6.43
Costar 2043	30/04/2043	86.52	6.89
Costar 2044	04/04/2044	99.92	7.01
Costar 2045	12/03/2045	101.73	7.00
Costar 2054	13/11/2054	102.30	7.11



Letras, notas y bonos del Tesoro EE.UU.

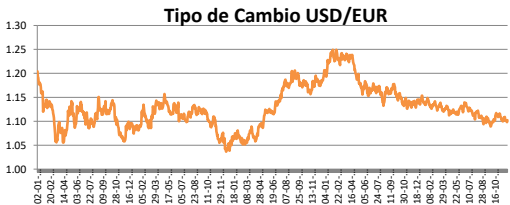
		Rend. (%)	
Letra del Tesoro	3 meses	5.403	
Letra del Tesoro	6 meses	5.403	
Letra del Tesoro	12 meses	5.112	
Nota del Tesoro EEUU	2 años	100.44	4.65
Nota del Tesoro EEUU	3 años	100.62	4.40
Nota del Tesoro EEUU	5 años	100.70	4.22
Nota del Tesoro EEUU	10 años	101.91	4.26
Bono del Tesoro EEUU	30 años	105.11	4.44



Monedas

Colón - Dólar EE.UU. **	538.00
Euro - Dólar EE.UU.	1.10
Yen - Dólar EE.UU.	147.32
Dólar EE.UU. - Libra Esterlina	1.27
Franco Suizo - Dólar EE.UU.	0.87
Dólar Australiano - Dólar EE.UU.	0.66
Dólar Canadiense - Dólar EE.UU.	1.36

** Tipo de Cambio Venta Popular Valores



Indicadores Economicos

EE.UU.	Variación Mensual	Variación Anual	Eurozona	
Inflación	0.00	3.20	Tasa de desempleo	6.50
Tasa de desempleo		3.90	Inflación variación interanual	2.90
PIB		3.00	PIB variación interanual	0.10
Crédito para consumo		3.50		
Gasto de Consumo		5.90		
			China	
			Tasa de desempleo	3.96
			Inflación	(0.20)
			PIB	4.90

Descargo de Responsabilidad

El presente boletín se trata de comunicación comercial que no constituye asesoría ni debe ser considerado un sustituto de este servicio, y ha sido elaborado con un fin informativo general, sin tomar en cuenta los objetivos de inversión, situación financiera, aversión al riesgo y las necesidades particulares de un inversionista. De tal manera que este documento no se constituye en una recomendación explícita de inversión, calificación o bondad de un valor. Asimismo, no se da garantía, ni se acepta responsabilidad sobre la exactitud o detalle de la información aquí suministrada. Todas las afirmaciones que no estén basadas en hechos, constituyen únicamente opiniones actuales que puedan sufrir modificaciones y no necesariamente representan la opinión o punto de vista de este Puesto de Bolsa.