

## Mercado Internacional

22-dic-23

### Datos de Mercado

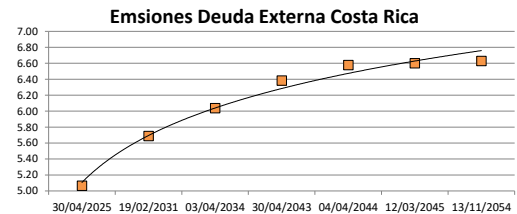
Índices	Último	Cambio	Cambio %	Materias Primas	Último	Cambio	Cambio %
<b>EE.UU.</b>							
Dow Jones Industrial	37,385.97	-18.38	-0.05	Petróleo (WTI)	73.55	-0.34	-0.46
S&P 500	4,754.63	7.88	0.17	Petróleo (Brent)	79.07	-0.32	-0.40
Nasdaq Composite	14,992.97	29.10	0.19	Oro	2,053.20	14.10	0.69
<b>Europa</b>							
EURO STOXX 50	4,521.47	-3.39	-0.07	Plata	24.17	-0.14	-0.58
FTSE 100	7,697.51	2.78	0.04	Gas Natural	2.61	0.04	1.59
DAX	16,706.18	18.76	0.11	Café	192.80	-0.80	-0.41
CAC	7,568.82	-2.58	-0.03	Azúcar	20.62	0.38	1.88
IBEX 35	10,111.90	7.60	0.08	Maíz	472.75	0.25	0.05
<b>Asia</b>							
Nikkei	33,270.00	210.00	0.64	Trigo	616.50	4.00	0.65
Hang Seng	16,340.41	-280.72	-1.69				
S&P/ASX 200	7,501.55	-2.57	-0.03				
Shanghai Composite	2,914.78	-3.94	-0.13				

### Tasas Internacionales

	Tasa (%)
Tasa de Fondos Federales de la Fed	5.50
Tasa del Banco Central Europeo	4.50
Tasa del Banco de Inglaterra	5.25

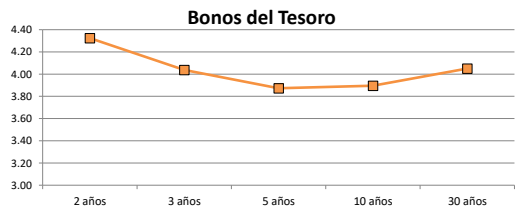
### Emisiones Deuda Externa Costa Rica

Costar 2025	30/04/2025	99.11	5.07
Costar 2031	19/02/2031	102.53	5.69
Costar 2034	03/04/2034	103.87	6.04
Costar 2043	30/04/2043	91.63	6.38
Costar 2044	04/04/2044	104.67	6.58
Costar 2045	12/03/2045	106.30	6.60
Costar 2054	13/11/2054	108.75	6.63



### Letras, notas y bonos del Tesoro EE.UU.

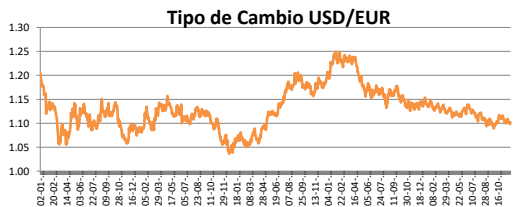
			Rend. (%)
Letra del Tesoro	3 meses		5.373
Letra del Tesoro	6 meses		5.284
Letra del Tesoro	12 meses		4.833
Nota del Tesoro EEUU	2 años	101.01	4.32
Nota del Tesoro EEUU	3 años	100.94	4.04
Nota del Tesoro EEUU	5 años	102.23	3.87
Nota del Tesoro EEUU	10 años	104.92	3.90
Bono del Tesoro EEUU	30 años	112.08	4.05



### Monedas

Colón - Dólar EE.UU. **	530.00
Euro - Dólar EE.UU.	1.10
Yen - Dólar EE.UU.	142.50
Dólar EE.UU. - Libra Esterlina	1.27
Franco Suizo - Dólar EE.UU.	0.86
Dólar Australiano - Dólar EE.UU.	0.68
Dólar Canadiense - Dólar EE.UU.	1.33

\*\* Tipo de Cambio Venta Popular Valores



### Indicadores Economicos

EE.UU.	Variación Mensual	Variación Anual	Eurozona	
Inflación	0.10	3.10	Tasa de desempleo	6.50
Tasa de desempleo		3.70	Inflación variación interanual	2.40
PIB		2.90	PIB variación interanual	-
Crédito para consumo		3.10		
Gasto de Consumo		5.40		
			<b>China</b>	
			Tasa de desempleo	3.96
			Inflación	(0.50)
			PIB	4.90

### Descargo de Responsabilidad

El presente boletín se trata de comunicación comercial que no constituye asesoría ni debe ser considerado un sustituto de este servicio, y ha sido elaborado con un fin informativo general, sin tomar en cuenta los objetivos de inversión, situación financiera, aversión al riesgo y las necesidades particulares de un inversionista. De tal manera que este documento no se constituye en una recomendación explícita de inversión, calificación o bondad de un valor. Asimismo, no se da garantía, ni se acepta responsabilidad sobre la exactitud o detalle de la información aquí suministrada. Todas las afirmaciones que no estén basadas en hechos, constituyen únicamente opiniones actuales que puedan sufrir modificaciones y no necesariamente representan la opinión o punto de vista de este Puesto de Bolsa.