

## Mercado Internacional

21-dic-23

### Datos de Mercado

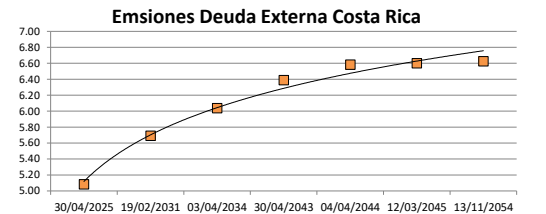
Índices	Último	Cambio	Cambio %	Materias Primas	Último	Cambio	Cambio %
<b>EE.UU.</b>							
Dow Jones Industrial	37,404.35	322.35	0.87	Petróleo (WTI)	73.98	-0.24	-0.32
S&P 500	4,746.75	48.40	1.03	Petróleo (Brent)	79.46	-0.24	-0.30
Nasdaq Composite	14,963.87	185.93	1.26	Oro	2,044.50	10.00	0.49
<b>Europa</b>							
EURO STOXX 50	4,524.86	-8.96	-0.20	Plata	24.37	0.02	0.09
FTSE 100	7,694.73	-20.95	-0.27	Gas Natural	2.58	0.14	5.52
DAX	16,687.42	-45.63	-0.27	Café	193.60	3.00	1.57
CAC	7,571.40	-12.03	-0.16	Azúcar	20.24	-0.68	-3.25
IBEX 35	10,104.30	3.30	0.03	Maíz	472.50	2.75	0.59
<b>Asia</b>							
Nikkei	33,230.00	110.00	0.33	Trigo	612.75	2.75	0.45
Hang Seng	16,621.13	7.32	0.04				
S&P/ASX 200	7,504.12	-33.76	-0.45				
Shanghai Composite	2,918.72	16.61	0.57				

### Tasas Internacionales

	Tasa (%)
Tasa de Fondos Federales de la Fed	5.50
Tasa del Banco Central Europeo	4.50
Tasa del Banco de Inglaterra	5.25

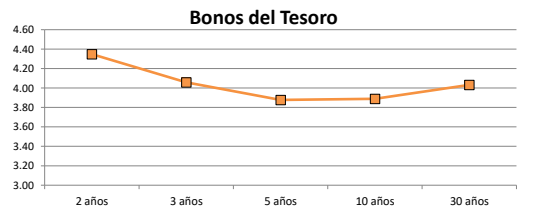
### Emisiones Deuda Externa Costa Rica

Costar 2025	30/04/2025	99.09	5.08
Costar 2031	19/02/2031	102.51	5.69
Costar 2034	03/04/2034	103.87	6.04
Costar 2043	30/04/2043	91.57	6.39
Costar 2044	04/04/2044	104.62	6.58
Costar 2045	12/03/2045	106.29	6.60
Costar 2054	13/11/2054	108.80	6.63



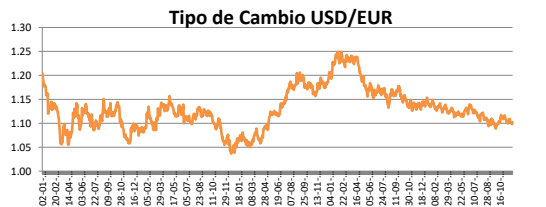
### Letras, notas y bonos del Tesoro EE.UU.

		Rend. (%)	
Letra del Tesoro	3 meses	5.375	
Letra del Tesoro	6 meses	5.300	
Letra del Tesoro	12 meses	4.860	
Nota del Tesoro EEUU	2 años	100.97	4.35
Nota del Tesoro EEUU	3 años	100.88	4.06
Nota del Tesoro EEUU	5 años	102.22	3.88
Nota del Tesoro EEUU	10 años	104.98	3.89
Bono del Tesoro EEUU	30 años	112.42	4.03



### Monedas

Colón - Dólar EE.UU. **	530.00
Euro - Dólar EE.UU.	1.10
Yen - Dólar EE.UU.	142.24
Dólar EE.UU. - Libra Esterlina	1.27
Franco Suizo - Dólar EE.UU.	0.86
Dólar Australiano - Dólar EE.UU.	0.68
Dólar Canadiense - Dólar EE.UU.	1.33



\*\* Tipo de Cambio Venta Popular Valores

### Indicadores Economicos

EE.UU.	Variación Mensual	Variación Anual	Eurozona	
Inflación	0.10	3.10	Tasa de desempleo	6.50
Tasa de desempleo		3.70	Inflación variación interanual	2.40
PIB		2.90	PIB variación interanual	-
Crédito para consumo		3.10		
Gasto de Consumo		5.30		
			<b>China</b>	
			Tasa de desempleo	3.96
			Inflación	(0.50)
			PIB	4.90

### Descargo de Responsabilidad

El presente boletín se trata de comunicación comercial que no constituye asesoría ni debe ser considerado un sustituto de este servicio, y ha sido elaborado con un fin informativo general, sin tomar en cuenta los objetivos de inversión, situación financiera, aversión al riesgo y las necesidades particulares de un inversionista. De tal manera que este documento no se constituye en una recomendación explícita de inversión, calificación o bondad de un valor. Asimismo, no se da garantía, ni se acepta responsabilidad sobre la exactitud o detalle de la información aquí suministrada. Todas las afirmaciones que no estén basadas en hechos, constituyen únicamente opiniones actuales que puedan sufrir modificaciones y no necesariamente representan la opinión o punto de vista de este Puesto de Bolsa.