

## Mercado Internacional

11-dic-23

### Datos de Mercado

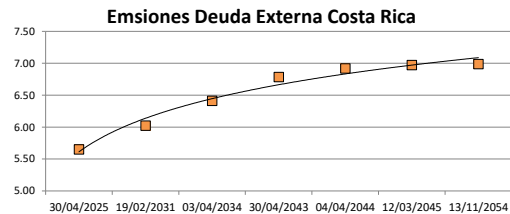
Índices	Último	Cambio	Cambio %	Materias Primas	Último	Cambio	Cambio %
<b>EE.UU.</b>							
Dow Jones Industrial	36,247.87	130.49	0.36	Petróleo (WTI)	71.35	2.01	2.90
S&P 500	4,604.37	18.78	0.41	Petróleo (Brent)	75.90	1.85	2.50
Nasdaq Composite	14,403.97	63.98	0.45	Oro	2,000.80	-29.10	-1.43
<b>Europa</b>							
EURO STOXX 50	4,523.31	49.54	1.11	Plata	23.04	-0.69	-2.92
FTSE 100	7,554.47	40.75	0.54	Gas Natural	2.55	-0.03	-1.20
DAX	16,759.22	130.23	0.78	Café	185.15	-0.35	-0.19
CAC	7,526.55	98.03	1.32	Azúcar	23.36	0.33	1.43
IBEX 35	10,223.40	77.40	0.76	Maíz	465.75	-2.50	-0.53
				Trigo	615.00	-11.00	-1.76
<b>Asia</b>							
Nikkei	32,520.00	320.00	0.99				
Hang Seng	16,334.37	-11.52	-0.07				
S&P/ASX 200	7,194.92	21.57	0.30				
Shanghai Composite	2,969.56	3.35	0.11				

### Tasas Internacionales

	Tasa (%)
Tasa de Fondos Federales de la Fed	5.50
Tasa del Banco Central Europeo	4.50
Tasa del Banco de Inglaterra	5.25

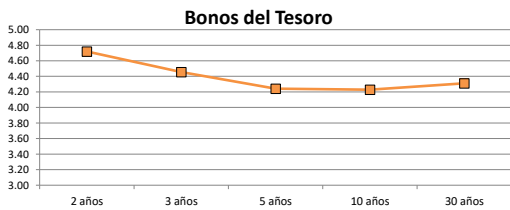
### Emisiones Deuda Externa Costa Rica

Costar 2025	30/04/2025	98.32	5.65
Costar 2031	19/02/2031	100.57	6.02
Costar 2034	03/04/2034	101.01	6.41
Costar 2043	30/04/2043	87.58	6.79
Costar 2044	04/04/2044	100.85	6.92
Costar 2045	12/03/2045	102.02	6.97
Costar 2054	13/11/2054	103.92	6.99



### Letras, notas y bonos del Tesoro EE.UU.

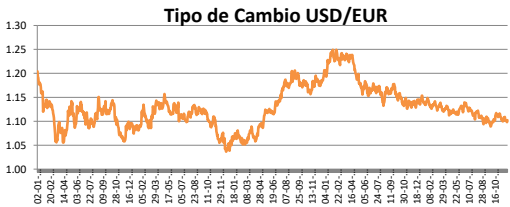
			Rend. (%)
Letra del Tesoro	3 meses		5.387
Letra del Tesoro	6 meses		5.386
Letra del Tesoro	12 meses		5.130
Nota del Tesoro EEUU	2 años	100.29	4.72
Nota del Tesoro EEUU	3 años	100.46	4.46
Nota del Tesoro EEUU	5 años	100.59	4.24
Nota del Tesoro EEUU	10 años	102.19	4.23
Bono del Tesoro EEUU	30 años	107.38	4.31



### Monedas

Colón - Dólar EE.UU. **	535.00
Euro - Dólar EE.UU.	1.08
Yen - Dólar EE.UU.	144.99
Dólar EE.UU. - Libra Esterlina	1.25
Franco Suizo - Dólar EE.UU.	0.88
Dólar Australiano - Dólar EE.UU.	0.66
Dólar Canadiense - Dólar EE.UU.	1.36

\*\* Tipo de Cambio Venta Popular Valores



### Indicadores Economicos

EE.UU.	Variación Mensual	Variación Anual	Eurozona	
Inflación	0.00	3.20	Tasa de desempleo	6.50
Tasa de desempleo		3.70	Inflación variación interanual	2.40
PIB		3.00	PIB variación interanual	-
Crédito para consumo		3.10		
Gasto de Consumo		5.30		
			<b>China</b>	
			Tasa de desempleo	3.96
			Inflación	(0.20)
			PIB	4.90

### Descargo de Responsabilidad

El presente boletín se trata de comunicación comercial que no constituye asesoría ni debe ser considerado un sustituto de este servicio, y ha sido elaborado con un fin informativo general, sin tomar en cuenta los objetivos de inversión, situación financiera, aversión al riesgo y las necesidades particulares de un inversionista. De tal manera que este documento no se constituye en una recomendación explícita de inversión, calificación o bondad de un valor. Asimismo, no se da garantía, ni se acepta responsabilidad sobre la exactitud o detalle de la información aquí suministrada. Todas las afirmaciones que no estén basadas en hechos, constituyen únicamente opiniones actuales que puedan sufrir modificaciones y no necesariamente representan la opinión o punto de vista de este Puesto de Bolsa.