

## Mercado Internacional

07-dic-23

### Datos de Mercado

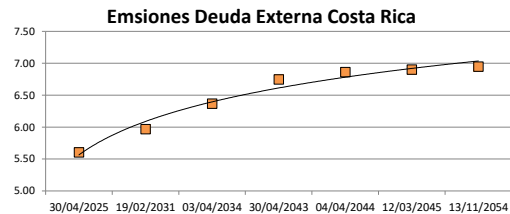
Índices	Último	Cambio	Cambio %	Materias Primas	Último	Cambio	Cambio %
<b>EE.UU.</b>							
Dow Jones Industrial	36,117.38	62.95	0.17	Petróleo (WTI)	69.63	0.25	0.36
S&P 500	4,585.59	36.25	0.80	Petróleo (Brent)	74.43	0.13	0.17
Nasdaq Composite	14,339.99	193.28	1.37	Oro	2,030.90	0.40	0.02
<b>Europa</b>							
EURO STOXX 50	4,473.77	-9.49	-0.21	Plata	23.82	-0.07	-0.31
FTSE 100	7,513.72	-1.66	-0.02	Gas Natural	2.56	-0.01	-0.35
DAX	16,628.99	-27.45	-0.16	Café	185.50	0.25	0.13
CAC	7,428.52	-7.47	-0.10	Azúcar	23.03	0.03	0.13
IBEX 35	10,146.00	-112.10	-1.09	Maíz	468.25	3.50	0.75
<b>Asia</b>							
Nikkei	32,360.00	-500.00	-1.52	Trigo	626.00	10.25	1.66
Hang Seng	16,345.89	-117.37	-0.71				
S&P/ASX 200	7,173.34	-5.01	-0.07				
Shanghai Composite	2,966.21	-2.73	-0.09				

### Tasas Internacionales

	Tasa (%)
Tasa de Fondos Federales de la Fed	5.50
Tasa del Banco Central Europeo	4.50
Tasa del Banco de Inglaterra	5.25

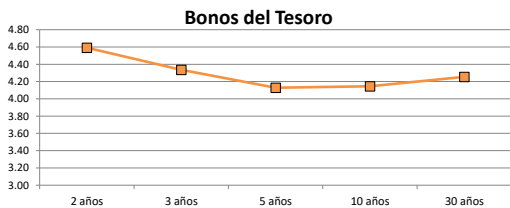
### Emisiones Deuda Externa Costa Rica

Costar 2025	30/04/2025	98.38	5.60
Costar 2031	19/02/2031	100.90	5.97
Costar 2034	03/04/2034	101.34	6.37
Costar 2043	30/04/2043	87.96	6.75
Costar 2044	04/04/2044	101.48	6.86
Costar 2045	12/03/2045	102.82	6.90
Costar 2054	13/11/2054	104.43	6.95



### Letras, notas y bonos del Tesoro EE.UU.

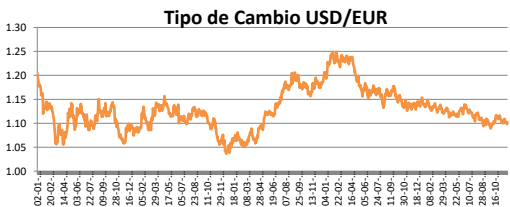
		Rend. (%)	
Letra del Tesoro	3 meses	5.393	
Letra del Tesoro	6 meses	5.362	
Letra del Tesoro	12 meses	5.053	
Nota del Tesoro EEUU	2 años	100.53	4.59
Nota del Tesoro EEUU	3 años	100.79	4.34
Nota del Tesoro EEUU	5 años	101.10	4.13
Nota del Tesoro EEUU	10 años	102.88	4.14
Bono del Tesoro EEUU	30 años	108.38	4.25



### Monedas

Colón - Dólar EE.UU. **	536.00
Euro - Dólar EE.UU.	1.08
Yen - Dólar EE.UU.	144.08
Dólar EE.UU. - Libra Esterlina	1.26
Franco Suizo - Dólar EE.UU.	0.88
Dólar Australiano - Dólar EE.UU.	0.66
Dólar Canadiense - Dólar EE.UU.	1.36

\*\* Tipo de Cambio Venta Popular Valores



### Indicadores Economicos

EE.UU.	Variación Mensual	Variación Anual	Eurozona	
Inflación	0.00	3.20	Tasa de desempleo	6.50
Tasa de desempleo		3.90	Inflación variación interanual	2.40
PIB		3.00	PIB variación interanual	-
Crédito para consumo		3.10		
Gasto de Consumo		5.30		
			<b>China</b>	
			Tasa de desempleo	3.96
			Inflación	(0.20)
			PIB	4.90

### Descargo de Responsabilidad

El presente boletín se trata de comunicación comercial que no constituye asesoría ni debe ser considerado un sustituto de este servicio, y ha sido elaborado con un fin informativo general, sin tomar en cuenta los objetivos de inversión, situación financiera, aversión al riesgo y las necesidades particulares de un inversionista. De tal manera que este documento no se constituye en una recomendación explícita de inversión, calificación o bondad de un valor. Asimismo, no se da garantía, ni se acepta responsabilidad sobre la exactitud o detalle de la información aquí suministrada. Todas las afirmaciones que no estén basadas en hechos, constituyen únicamente opiniones actuales que puedan sufrir modificaciones y no necesariamente representan la opinión o punto de vista de este Puesto de Bolsa.