

## Mercado Internacional

07-nov-23

### Datos de Mercado

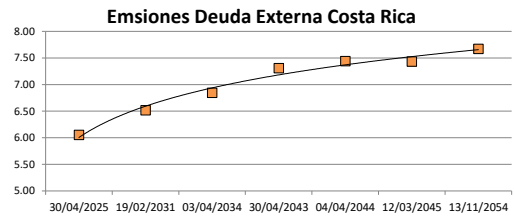
Índices	Último	Cambio	Cambio %	Materias Primas	Último	Cambio	Cambio %
<b>EE.UU.</b>							
Dow Jones Industrial	34,146.77	50.91	0.15	Petróleo (WTI)	77.29	-3.53	-4.37
S&P 500	4,379.43	13.45	0.31	Petróleo (Brent)	81.63	-3.55	-4.17
Nasdaq Composite	13,652.71	133.93	0.99	Oro	1,973.80	-14.80	-0.74
<b>Europa</b>							
EURO STOXX 50	4,153.37	-5.27	-0.13	Plata	22.67	-0.57	-2.45
FTSE 100	7,410.04	-7.72	-0.10	Gas Natural	3.18	-0.09	-2.67
DAX	15,152.64	16.67	0.11	Café	170.75	-2.95	-1.70
CAC	6,986.23	-27.50	-0.39	Azúcar	27.59	-0.36	-1.29
IBEX 35	9,235.90	-5.60	-0.06	Maíz	469.00	-8.25	-1.73
				Trigo	572.00	-3.75	-0.65
<b>Asia</b>							
Nikkei	32,470.00	200.00	0.62				
Hang Seng	17,670.16	-296.43	-1.65				
S&P/ASX 200	6,977.07	-20.31	-0.29				
Shanghai Composite	3,057.27	-1.14	-0.04				

### Tasas Internacionales

	Tasa (%)
Tasa de Fondos Federales de la Fed	5.50
Tasa del Banco Central Europeo	4.50
Tasa del Banco de Inglaterra	5.25

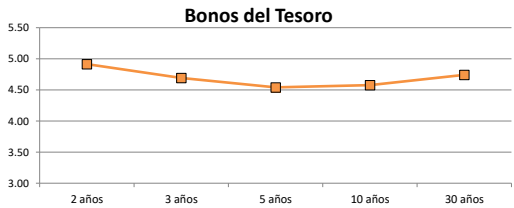
### Emisiones Deuda Externa Costa Rica

Costar 2025	30/04/2025	97.66	6.05
Costar 2031	19/02/2031	97.75	6.52
Costar 2034	03/04/2034	97.82	6.85
Costar 2043	30/04/2043	82.67	7.31
Costar 2044	04/04/2044	95.40	7.44
Costar 2045	12/03/2045	97.05	7.43
Costar 2054	13/11/2054	95.62	7.67



### Letras, notas y bonos del Tesoro EE.UU.

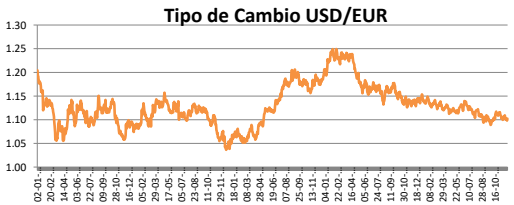
		Rend. (%)	
Letra del Tesoro	3 meses	5.423	
Letra del Tesoro	6 meses	5.491	
Letra del Tesoro	12 meses	5.325	
Nota del Tesoro EEUU	2 años	100.16	4.91
Nota del Tesoro EEUU	3 años	99.82	4.69
Nota del Tesoro EEUU	5 años	101.48	4.54
Nota del Tesoro EEUU	10 años	94.53	4.58
Bono del Tesoro EEUU	30 años	90.22	4.74



### Monedas

Colón - Dólar EE.UU. **	538.2000
Euro - Dólar EE.UU.	1.0693
Yen - Dólar EE.UU.	150.4300
Dólar EE.UU. - Libra Esterlina	1.2293
Franco Suizo - Dólar EE.UU.	0.9004
Dólar Australiano - Dólar EE.UU.	0.6431
Dólar Canadiense - Dólar EE.UU.	1.3758

\*\* Tipo de Cambio Venta Popular Valores



### Indicadores Economicos

<b>EE.UU.</b>		<b>Eurozona</b>	
Inflación	Variación Mensual: 0.40	Tasa de desempleo	6.50
Tasa de desempleo	Variación Anual: 3.70	Inflación variación interanual	2.90
PIB	2.90	PIB variación interanual	0.10
Crédito para consumo	3.50		
Gasto de Consumo	5.90		
		<b>China</b>	
		Tasa de desempleo	3.96
		Inflación	-
		PIB	4.90

### Descargo de Responsabilidad

El presente boletín se trata de comunicación comercial que no constituye asesoría ni debe ser considerado un sustituto de este servicio, y ha sido elaborado con un fin informativo general, sin tomar en cuenta los objetivos de inversión, situación financiera, aversión al riesgo y las necesidades particulares de un inversionista. De tal manera que este documento no se constituye en una recomendación explícita de inversión, calificación o bondad de un valor. Asimismo, no se da garantía, ni se acepta responsabilidad sobre la exactitud o detalle de la información aquí suministrada. Todas las afirmaciones que no estén basadas en hechos, constituyen únicamente opiniones actuales que puedan sufrir modificaciones y no necesariamente representan la opinión o punto de vista de este Puesto de Bolsa.