

Informe Trimestral

Fondo de Inversión Popular Liquidez Mixto Dólares (No Diversificado)

III Informe Trimestral

Del 1° de Julio al 30 de Setiembre 2023



Tabla de Contenido

Características del Fondo	3
Objetivo del Fondo	4
Calificación de Riesgo del Fondo.....	4
Rendimientos e indicadores del Fondo	5
Estructura del Portafolio	7
Composición Emisor al 30/09/2023	7
Composición del Instrumento al 30/09/2023	8
Definiciones y Conceptos de indicadores	9
Comentario de la Administración.....	10
Comentario Legal	11
Administración de Riesgos.....	11
Entorno económico.....	12

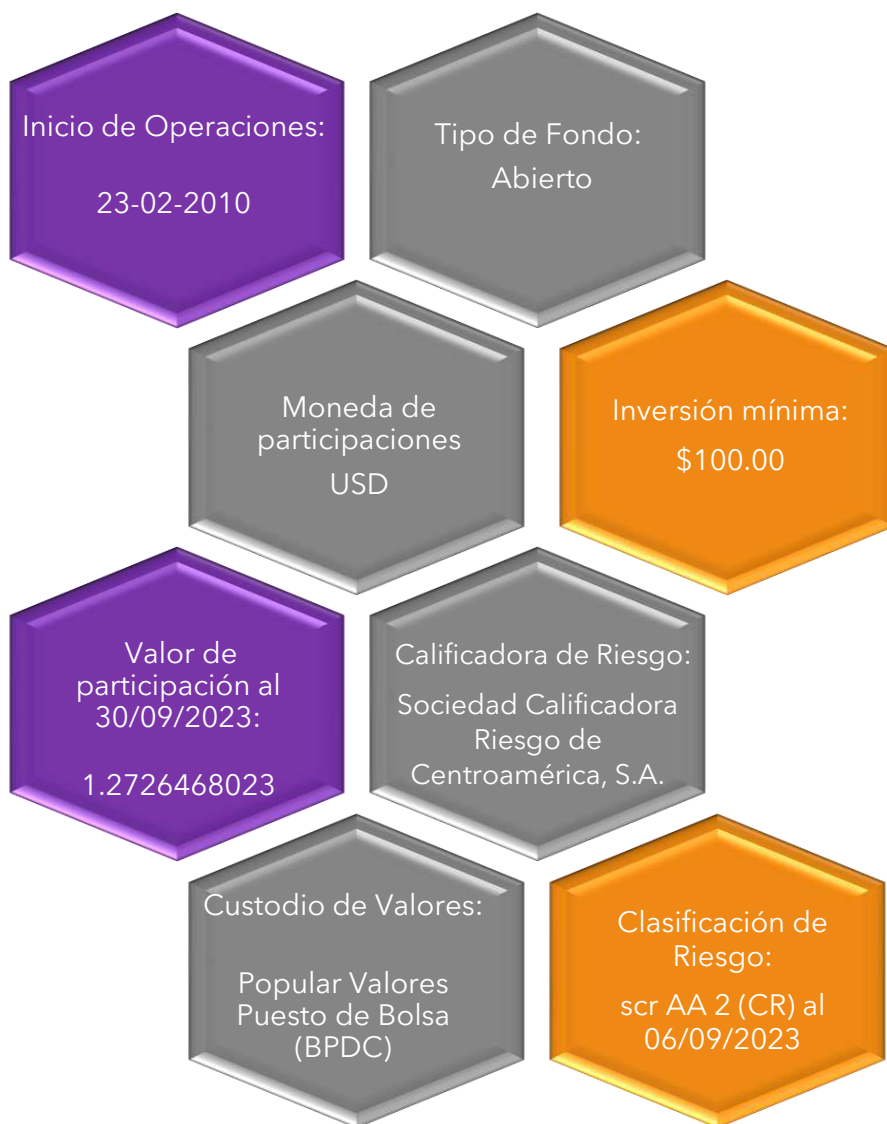


"INFORMACION DE USO PÚBLICO.

La información contenida en este documento es de Uso Público y puede para darse a conocer al público en general a través de canales aprobados por el Conglomerado Banco Popular*. Tel: 2010-8900

CARACTERÍSTICAS DEL FONDO

Dirigido a inversionistas físicos y jurídicos que requieran una alternativa de inversión de los recursos líquidos



"INFORMACION DE USO PÚBLICO.

La información contenida en este documento es de Uso Público y puede para darse a conocer al público en general a través de canales aprobados por el Conglomerado Banco Popular*. Tel: 2010-8900

OBJETIVO DEL FONDO

Es un fondo dirigido a inversionistas individuales, institucionales, corporaciones, empresas y demás, que requieren una alternativa de inversión que les proporcione un manejo oportuno de recursos líquidos y que a la vez les permita que los recursos que tengan ociosos en forma temporal les genere un rendimiento. En este sentido, se dirige a inversionistas que desean invertir su dinero de forma transitoria o en una cartera a la vista, no generando una renta periódica al inversionista.

CALIFICACIÓN DE RIESGO AL 30 DE SETIEMBRE DEL 2023

Calificadora de Riesgo: Sociedad Calificadora de Riesgo Centroamericana S.A.

Calificación del Riesgo: scr AA 2 (CR) Perspectiva Estable

scr AA (CR): la calidad y diversificación de los activos del fondo, la capacidad para la generación de flujos, las fortalezas y debilidades de la administración, presentan una alta probabilidad de cumplir con sus objetivos de inversión, teniendo una buena gestión para limitar su exposición al riesgo por factores inherentes a los activos del fondo y los relacionados con su entorno. Nivel muy bueno.

Las calificaciones desde "scr AA (CR)" a "scr C (CR)" pueden ser modificadas por la adición del signo positivo (+) o negativo (-) para indicar la posición relativa dentro de las diferentes categorías.

Con relación al riesgo de mercado:

Categoría2: se consideran en una moderada sensibilidad a condiciones cambiantes en el mercado. Es de esperar que el fondo presente alguna variabilidad a través de cambios en los escenarios de mercado, además de una moderada exposición a los riesgos del mercado al que pertenecen de acuerdo con la naturaleza del fondo.

Perspectiva Estable: se percibe una baja probabilidad de que la calificación varíe en el mediano plazo.

"INFORMACION DE USO PÚBLICO.

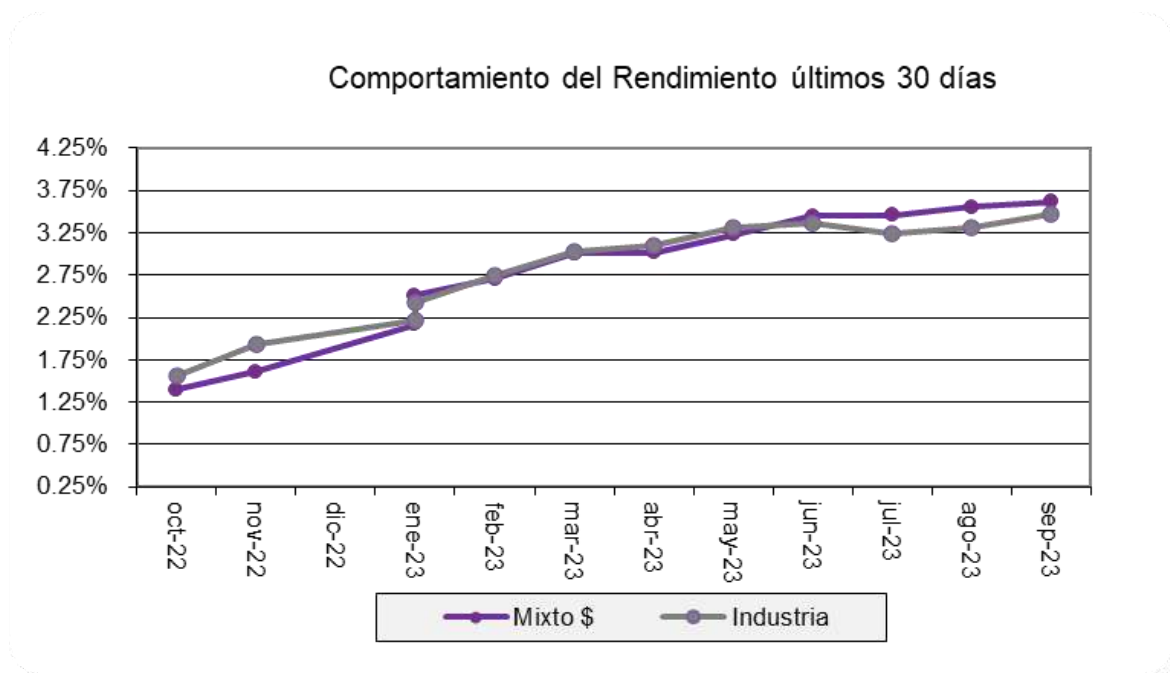
La información contenida en este documento es de Uso Público y puede para darse a conocer al público en general a través de canales aprobados por el Conglomerado Banco Popular*. Tel: 2010-8900

RENDIMIENTOS E INDICADORES

Rendimientos al 30/09/2023

	Rendimiento últimos 30 días	Rendimiento últimos 12 meses
Mixto Dólares	3.62%	2.88%
Promedio Industria	3.41%	2.85%

Comparativo rendimiento del fondo y la industria.



"INFORMACION DE USO PÚBLICO.

La información contenida en este documento es de Uso Público y puede para darse a conocer al público en general a través de canales aprobados por el Conglomerado Banco Popular*. Tel: 2010-8900

Comparación de Riesgo y rendimiento con la industria

Medición y Administración del Riesgo

Indicador	30/09/2023	30/06/2023	Industria
Desviación estándar de los rendimientos últimos 12 meses	0.69	0.45	0.66
Rendimiento Ajustado por Riesgo	2.25	2.43	2.47
Duración del portafolio	0.21	0.20	0.24
Duración modificada del portafolio	0.20	0.20	0.23
Plazo de permanencia de los inversionistas	0.23	0.25	0.37
Endeudamiento	0.06%	0.06%	0.09%

	% Popular SAFI	% Industria
Comisión Administración	0.70%	0.76%

Gastos e ingresos al 30/09/2023

Costos que asume el fondo (monto sin decimales)	Trimestre	Acumulado
Comisión Administración	92,436	309,866
Comisión Custodia	1,326	4,396

Ingresos del Fondo (monto sin decimales)	Trimestre	Acumulado
Ingresos totales	581,523	1,783,173

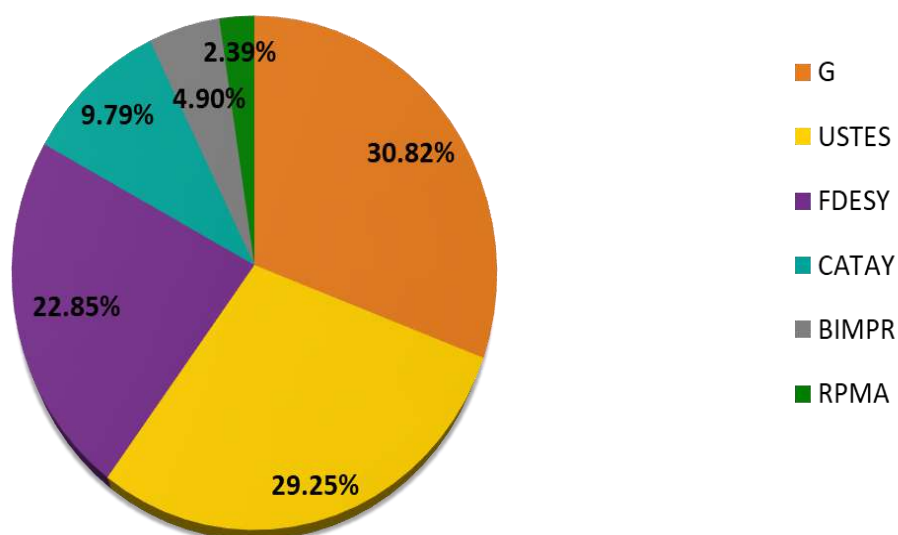
"INFORMACION DE USO PÚBLICO.

La información contenida en este documento es de Uso Público y puede para darse a conocer al público en general a través de canales aprobados por el Conglomerado Banco Popular*. Tel: 2010-8900

ESTRUCTURA DEL PORTAFOLIO

Composición Emisor al 30/09/2023

Concentración por Emisor



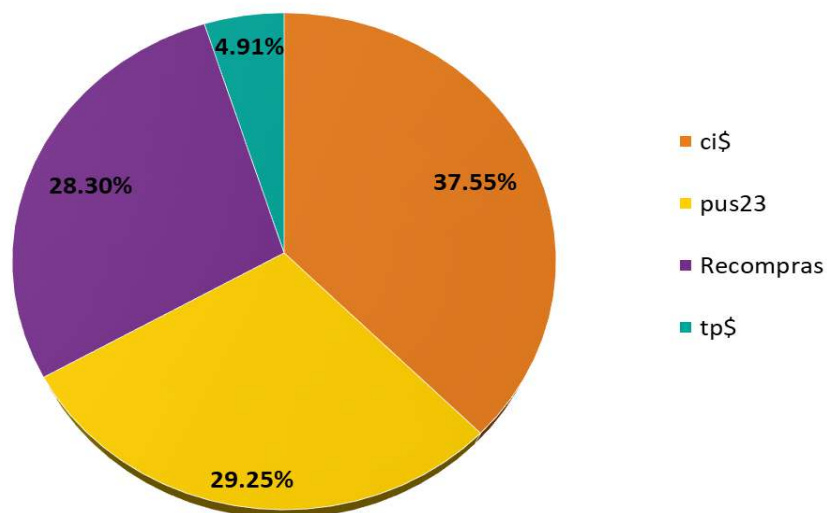
Emisor	30/09/2023	30/06/2023
Gobierno	30.82%	41.49%
USTES	29.25%	3.34%
FDESY	22.85%	30.10%
CATHAY	9.79%	0.00%
BIMPR	4.90%	5.02%
RPANA	2.39%	0.00%
SCOTI	0.00%	6.69%
BPDC	0.00%	6.69%
BLAFI	0.00%	6.69%

"INFORMACION DE USO PÚBLICO.

La información contenida en este documento es de Uso Público y puede para darse a conocer al público en general a través de canales aprobados por el Conglomerado Banco Popular*. Tel: 2010-8900

Composición Instrumento al 30/09/2023

Concentración por Instrumento



Instrumento	30/09/2023	30/06/2023
ci\$	37.55%	41.80%
pus23	29.25%	3.34%
Recompras	28.30%	16.44%
tp\$	4.91%	3.34%
tp0\$		21.70%
cdp\$		13.38%

"INFORMACION DE USO PÚBLICO.

La información contenida en este documento es de Uso Público y puede para darse a conocer al público en general a través de canales aprobados por el Conglomerado Banco Popular*. Tel: 2010-8900

DEFINICIONES Y CONCEPTOS DE INDICADORES

Aplicable para todos los fondos de inversión de POPULAR SAFI

Desviación Estándar: Indica en cuánto se apartan en promedio los rendimientos diarios del fondo de inversión con respecto al rendimiento promedio obtenido durante el período de tiempo en estudio.

Rendimiento Ajustado por Riesgo: Muestra la relación que hay entre el rendimiento promedio del fondo y la desviación estándar de dicho fondo, es decir, indica cuántas unidades de rendimiento se obtienen por cada unidad de riesgo asumida.

Duración del Portafolio: Mide el período medio de recuperación de la mayor parte de los flujos de los últimos valores que conforman la cartera activa, ponderado cada uno de ellos por el peso relativo de cada título valor.

Duración Modificada del Portafolio: La duración modificada se define como la sensibilidad del precio del valor ante cambios en las tasas de interés, solo es aplicable para la porción de valores de deuda de la cartera de un fondo de inversión.

Plazo de Permanencia de los inversionistas: El plazo de permanencia de los inversionistas muestra el plazo (en años) que en promedio los inversionistas han permanecido en el fondo de inversión, solo es aplicable para los fondos abiertos.

Endeudamiento: Es el porcentaje en que el fondo utiliza recompras como vendedor a hoy con respecto a los activos administrados en dicho fondo.

Valor en Riesgo (VeR): El valor en riesgo (VeR) se define como la máxima pérdida que podría sufrir una cartera de inversiones bajo condiciones normales del mercado, en un determinado horizonte de tiempo y con un nivel de confianza dado. El VeR permite cuantificar la exposición al riesgo de mercado, y es útil como referencia para establecer medidas de control a este riesgo.

"INFORMACION DE USO PÚBLICO.

La información contenida en este documento es de Uso Público y puede para darse a conocer al público en general a través de canales aprobados por el Conglomerado Banco Popular*. Tel: 2010-8900

COMENTARIO DE LA ADMINISTRACIÓN

El fondo ha mostrado una tendencia a la baja en el activo administrado promedio durante el tercer trimestre 2023, si lo comparamos con el mismo período del año anterior, con una disminución del 50,68%. Esto obedece a la mayor preferencia por inversiones a mayor plazo por parte de los ahorrantes en dólares, así como alternativas de inversión en el mercado internacional con mayor rendimiento a las que prevalecen en la plaza local. El trimestre cerró con un activo administrado promedio de \$ 52,30 millones, mientras en el tercer trimestre de 2022 se administró en promedio \$106,05 millones.

A nivel de rentabilidad, al cierre del trimestre el fondo logró una rentabilidad de 3,62% en los últimos treinta días, por arriba del 3,41% del promedio de la industria. La rentabilidad de los últimos doce meses se ubicó en 2,88%, mientras que la industria alcanzó un 2,85% en promedio.

Al cierre del tercer trimestre del 2023, el portafolio de inversión mantiene una alta diversificación por emisores y tipo de instrumentos de inversión, como una forma de disminuir la exposición al riesgo crédito.

En cuanto a las medidas ejecutadas para la administración de los riesgos, la volatilidad del rendimiento medido a través de la desviación estándar es ligeramente superior al promedio de la industria, cerrando en 0,69%, mientras que la industria se ubica en 0,66%. Se posee una duración y duración modificada inferior al promedio de la industria, ubicándose ambas en 0,20, mientras que la industria muestra valores de 0,24 y 0,23 respectivamente.

"INFORMACION DE USO PÚBLICO.

La información contenida en este documento es de Uso Público y puede darse a conocer al público en general a través de canales aprobados por el Conglomerado Banco Popular*. Tel: 2010-8900

A partir del 1 de enero de 2022, entró en vigencia la implementación del margen de desviación del valor de la cartera de inversiones para el registro de las pérdidas crediticias esperadas para la porción de la cartera de instrumentos financieros que se clasifiquen a costo amortizado. Con ello solo se registran las pérdidas crediticias esperadas estimadas solo si estas alcanzan un nivel superior al umbral establecido como Límite Máximo por 7 días naturales consecutivos, el cual para el 2023 se ubica en 1,50%. Como referencia, la estimación de pérdida crediticia esperada al 30 de junio de 2023 alcanza un valor de 0,10% de la cartera de títulos.

Estimación riesgo de crédito de inversiones

Cartera de Títulos	Cartera total (Títulos + Efectivo)	Pérdida Esperada	Límite máximo	Desviación cartera títulos	Desviación cartera total
30,631,476.16	47,996,836.16	29,266.60	1.50%	0.10%	0.06%

COMENTARIO LEGAL

El Fondo no presentó en el tercer trimestre de 2023 ninguna situación legal que haya afectado su operativa.

ADMINISTRACIÓN DEL RIESGO

Mensualmente se da seguimiento por parte de la Unidad de Riesgo de Popular SAFI al comportamiento de variables claves del fondo concentraciones, coeficiente de liquidez, plazo promedio de la cartera, aunado al detalle de riesgos materializados, estableciéndose recomendaciones cuando corresponda.

"INFORMACION DE USO PÚBLICO.

La información contenida en este documento es de Uso Público y puede para darse a conocer al público en general a través de canales aprobados por el Conglomerado Banco Popular*. Tel: 2010-8900

ENTORNO ECONÓMICO

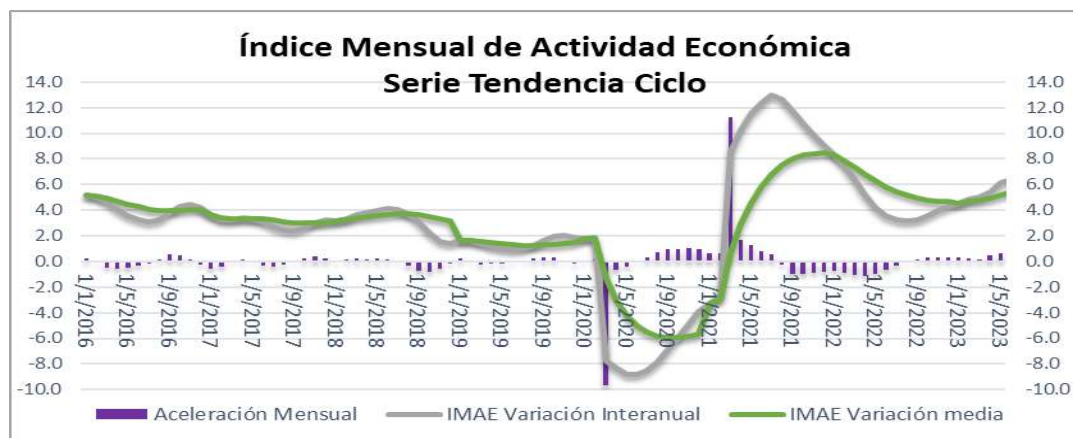
Economía Nacional

El IMAE mostró un incremento interanual de 6,3% en julio del 2023, superior en 3,0 puntos porcentuales (p.p.) al registrado en el mismo periodo del año previo e inferior en 0,1 p.p. con respecto al del mes inmediato anterior. En julio la producción de las empresas del régimen definitivo creció 4,2%; acumula diez meses de aceleración mensual y muestra un comportamiento disímil por industria.

Sobresalen los siguientes elementos:

- El alza de dos dígitos de la construcción y de las agencias de viajes, los servicios de publicidad, contabilidad y de limpieza de edificios del grupo de servicios profesionales.
- Hoteles y restaurantes con un crecimiento de 6,0%.
- Transporte y almacenamiento con una tasa de variación de 4,3%. Este comportamiento fue parcialmente aminorado por la caída de 0,3% de (1,3%) y del conglomerado de las empresas manufactureras (0,7%).

La producción de los regímenes especiales continúa con significativos crecimientos; en julio alcanzó 18,6% interanualmente y supera en 8,4 p.p. al del mismo periodo del año previo. Al igual que en meses anteriores este comportamiento estuvo influido por la fabricación de implementos médicos, los servicios profesionales y los de desarrollo informático. La desaceleración mensual de los regímenes especiales observada en los últimos dos meses se asocia a los altos crecimientos observados a partir del segundo semestre del año anterior, lo cual sugiere que los crecimientos extraordinarios tienden a moderarse.



Fuente: Área de Gestión de Fondos Financieros, con datos del BCCR.

"INFORMACION DE USO PÚBLICO.

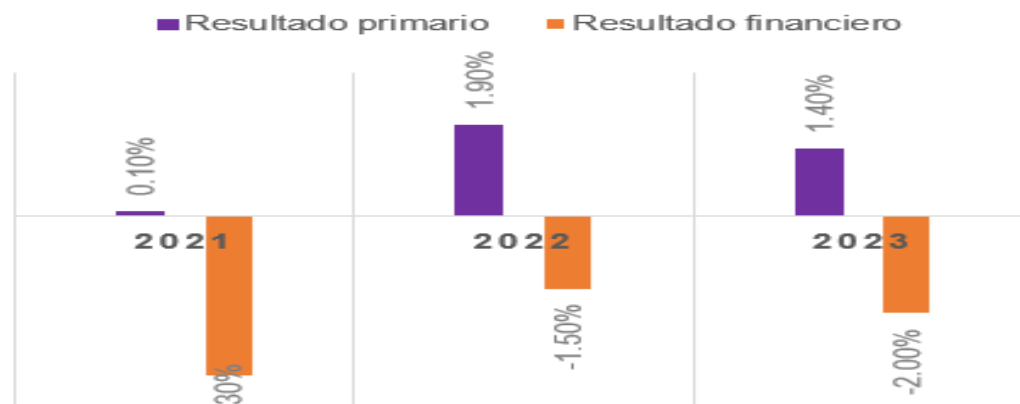
La información contenida en este documento es de Uso Público y puede darse a conocer al público en general a través de canales aprobados por el Conglomerado Banco Popular*. Tel: 2010-8900

Finanzas públicas

El comportamiento de las finanzas públicas a agosto, de manera resumida, es el siguiente:

1. Al finalizar agosto del 2023 se mantuvo un superávit primario de 1,4% del PIB, equivalente a ¢649.797 millones. Este resultado se debió al control del gasto primario, rubro que creció 2,2%, ubicándose por debajo del crecimiento histórico promedio de 10,8%, al mismo tiempo que se situó por debajo en 0,3 p.p del PIB, si se compara, en términos de PIB (8,7%), con el mismo periodo del año anterior (9,0%).
2. El déficit financiero registró una desmejora al alcanzar ¢952.156 millones (2,0% del PIB 2023), ¢289.830 millones más si se compara con el mismo periodo del año anterior, cuando se registró un déficit de ¢662.326 millones (1,5% del PIB 2022). Dicha diferencia se explica, en gran medida, por los ingresos extraordinarios que se registraron a agosto del 2022 por ¢184.864 millones (0,4% del PIB 2022) en aplicación a la Ley 9524 y el artículo 35 del reglamento de dicha Ley.
3. El pago de intereses de la deuda alcanzó 3,4% del PIB, y presentó un crecimiento de 6,2% interanual, en comparación con el mismo periodo del 2022. Dicho resultado explica, en 59%, el déficit financiero de 2,0% del PIB reportado a agosto.
4. En cuanto a la deuda, de forma preliminar, a agosto erró en 60,6% del PIB, una importante diferencia de -3,2 p.p de PIB en comparación con el cierre 2022 (63,8% del PIB). El saldo de la deuda creció 0,4% a este mes, con respecto el cierre a diciembre 2022 (3,5%) y por debajo del promedio registrado en el periodo 2009-2023 (14,3%).

GOBIERNO CENTRAL: BALANCE PRIMARIO, INTERESES Y BALANCE FINANCIERO COMO PORCENTAJE DEL PIB (AGOSTO DE CADA AÑO)



Fuente: Boletín de Cifras Fiscales. Ministerio de Hacienda.

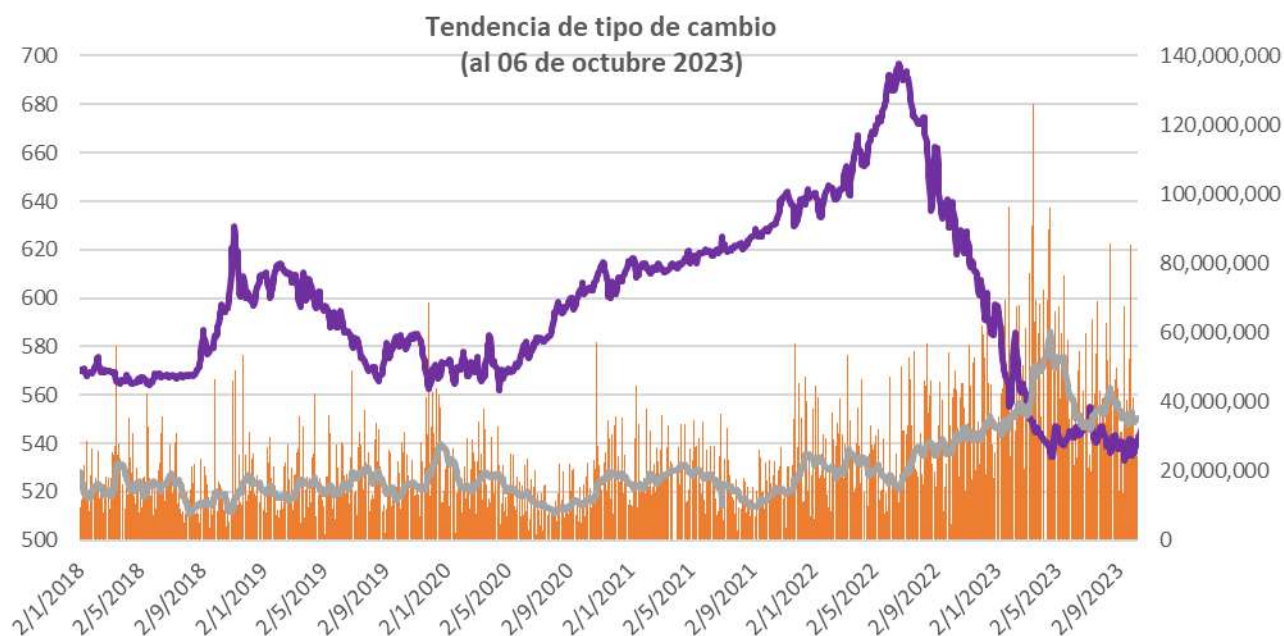
"INFORMACION DE USO PÚBLICO.

La información contenida en este documento es de Uso Público y puede para darse a conocer al público en general a través de canales aprobados por el Conglomerado Banco Popular*. Tel: 2010-8900

Tipo de cambio: El tipo de cambio cierra setiembre en ₡542,35, lo que equivale a una variación interanual del -14,28% y un acumulado de -9,91%.

Según las estadísticas disponibles, al 28 de setiembre se acumula un exceso de oferta de US\$499.426.000,00, ubicando a setiembre 2023 como el de mayor exceso de oferta, en comparación con el mismo mes en los años anteriores.

Según estos datos, el mercado de dólares sigue ofreciendo suficientes divisas motivando incluso al Banco Central a participar de dicho mercado. De hecho, durante el mes de setiembre dicha entidad compró la suma de US\$125.745.000,00; no obstante, dicho monto refleja una reducción de 48% ante los US\$241.899.000,00 comprados durante agosto pasado.



Fuente: Carteras Financieras con datos del BCCR.

Tasas de interés: La Junta Directiva del Banco Central de Costa Rica (BCCR), en el artículo 6 del acta de la sesión 6142-2023, celebrada el 20 de setiembre del 2023, acordó mantener el nivel de la Tasa de Política Monetaria (TPM) en 6,50%; la razón principal para hacerlo es que los modelos de proyección del Banco Central señalan que la inflación general, en lo que resta del 2023 mostrará variaciones interanuales cada vez menos negativas y que ingresará al rango de tolerancia alrededor de la meta en el primer semestre del 2024.

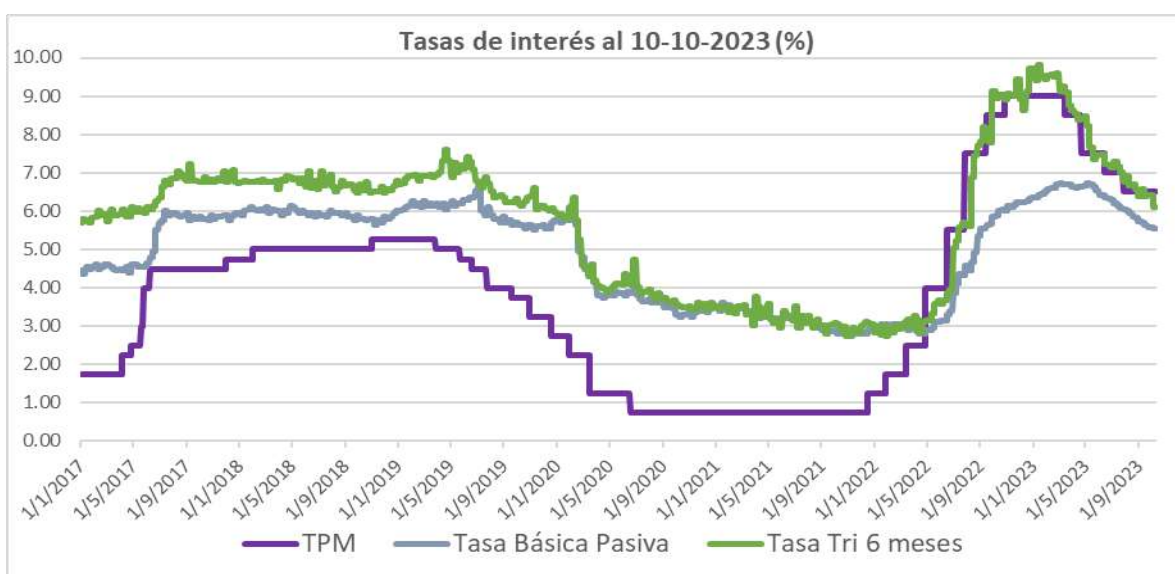
"INFORMACION DE USO PÚBLICO.

La información contenida en este documento es de Uso Público y puede para darse a conocer al público en general a través de canales aprobados por el Conglomerado Banco Popular*. Tel: 2010-8900

Adicionalmente, el comunicado indica que la Junta Directiva considera conveniente dar espacio para que el proceso de reducción de la TPM continúe su transmisión al resto de tasas de interés del sistema financiero, lo que se complementa con el comentario de la entidad con respecto a que, mientras la TPM ha descendido 250 puntos base (pb), la Tasa Pasiva Negociada lo ha hecho en 263 pb, la Tasa Activa Negociada en 1 pb, y la Tasa Básica Pasiva en 98 pb.

En cuanto a otras tasas, la tasa básica pasiva cierra el noveno mes del año en 5,58% y la TRI de seis meses en 6,43%

El gráfico adjunto muestra un comportamiento que revela la diferencia entre la TBP y la TRI:



Fuente: Carteras Financieras con datos del BCCR y Cámara de Bancos.

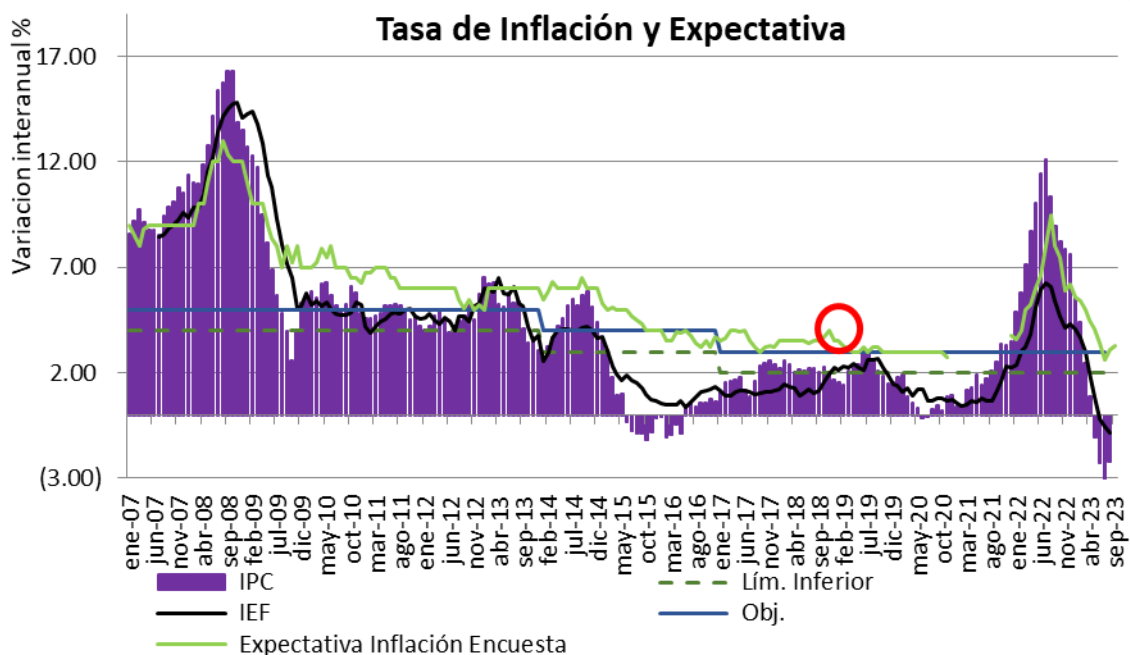
Inflación: La inflación general medida a partir de la variación interanual del IPC cerró en -2,24% al mes de setiembre de 2023. En el mes anterior se observó un aumento mensual de 0,11%, con lo cual se dejan atrás siete meses consecutivos de variaciones negativas en el índice de precios. Las divisiones que presentaron mayor impacto en la variación mensual del IPC son: Alimentos y bebidas no alcohólicas e Información y comunicación. Los rubros que mostraron una mayor variación negativa son: papa, transporte en autobús y suministro de agua. Por otro lado, los que presentaron mayor variación positiva son: telefonía móvil gasolina y automóviles nuevo. La inflación entra en terreno negativo, tal como lo había previsto el Banco Central de Costa Rica, y es posible que se mantenga en este terreno en lo que resta del año.

"INFORMACION DE USO PÚBLICO.

La información contenida en este documento es de Uso Público y puede para darse a conocer al público en general a través de canales aprobados por el Conglomerado Banco Popular*. Tel: 2010-8900

Por otro lado, el índice de Precios al Productor sigue disminuyendo para ubicarse en -4,87% al mes de setiembre. Las expectativas de inflación a doce meses continúan disminuyendo para ubicarse en 3,30% como promedio al mes de setiembre, sin embargo, la mediana se ubicó en 2,70% y la moda en 2,00%. El tipo de cambio y el precio de la canasta de bienes básicos importados han incidido para mantener este indicador a la baja, a pesar del incremento en el precio de los hidrocarburos.

Expectativas de inflación con trayectoria decreciente, lo que implica menos probabilidad de que se manifiesten efectos de segunda ronda se reduce, aunque el incremento del precio del petróleo podría incidir positivamente y de hecho se ha incorporado una leve variación positiva en las expectativas. Esto debido a que los choques externos tienden a moderarse y, además, a las acciones de política monetaria adoptadas por el BCCR.



Fuente: Carteras Financieras con datos de BCCR

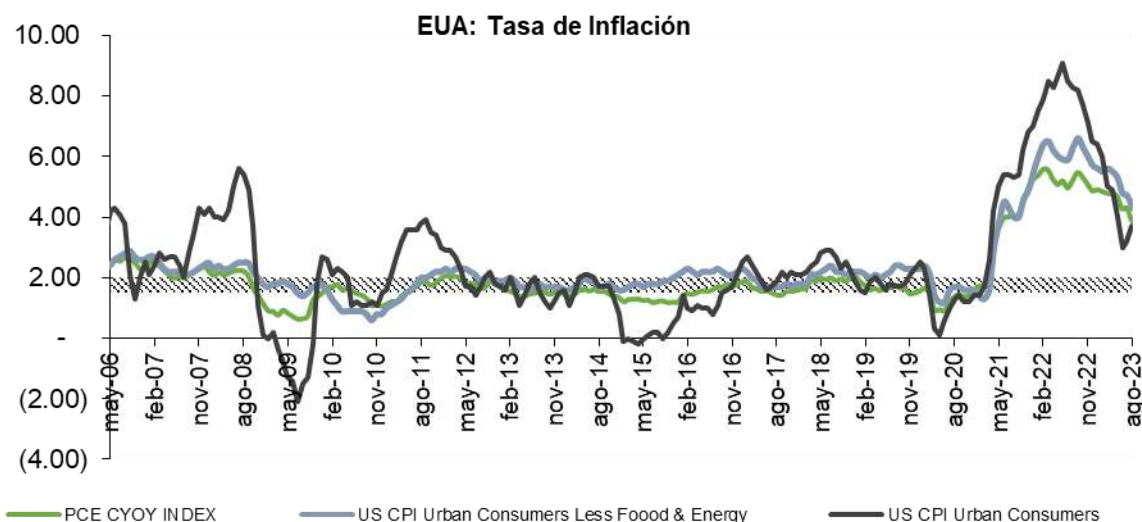
"INFORMACION DE USO PÚBLICO.

La información contenida en este documento es de Uso Público y puede para darse a conocer al público en general a través de canales aprobados por el Conglomerado Banco Popular*. Tel: 2010-8900

Mercado Internacional

Goldman redujo su proyección de las probabilidades de recesión en EE.UU. de un 20% a un 15%, muy por debajo del consenso de Bloomberg del 60%. El ingreso real disponible puede volver a acelerarse el próximo año, mientras que el lastre del endurecimiento de la política de la Fed "desaparecerá".

El dato de inflación en Estados Unidos para agosto subió al 3,7% interanual, un punto arriba de lo que esperaba el mercado y los principales analistas de Wall Street. El consenso proyectaba que la tasa general del IPC subiría al 3,6 %, desde el 3,2 % anterior, y que la subyacente se mantendría en un 4,3 %, menos que el 4,7 % del mes anterior. En agosto, los precios al consumo registraron el mayor aumento de los últimos 14 meses, pero se esperaba un aumento moderado de la inflación subyacente.



Fuente: Carteras Financieras con datos de Bloomberg.

En su reunión de setiembre, la Reserva Federal (Fed) cumplió el guion que anticipaban los mercados y no ajustó las tasas de interés, dejando el rango para los fondos federales entorno del 5,25% al 5,5%, pero más allá de la decisión, lo más importante de la cita está en la nueva hoja de ruta. El banco central compromete una subida para lo que queda de año (sólo quedan dos reuniones) y Powell dice que, de cara a 2024, "llegará el momento de recortar los intereses", sin concretar cuándo.

En el Dot Plot de la Fed, la hoja de ruta de las tasas de interés contempla una subida más para este mismo año de un cuarto de punto porcentual. De esta manera está cumpliendo con promesa restrictiva de llevar las tasas al entre el 5,5% y el 5,75%, aunque en esta ocasión siete miembros de la Reserva Federal apuestan por mantenerlos en los niveles actuales.

"INFORMACION DE USO PÚBLICO.

La información contenida en este documento es de Uso Público y puede para darse a conocer al público en general a través de canales aprobados por el Conglomerado Banco Popular*. Tel: 2010-8900

El Banco de Inglaterra detuvo su agresivo ciclo de subidas de tasas ante la caída de la inflación y el creciente temor a una recesión. En una decisión reñida, el Comité de Política Monetaria votó 5-4 a favor de mantener las tasas en el 5,25%, pero señaló que solo era una pausa y que respondería si la inflación no cae como se prevé. El gobernador Andrew Bailey, que tenía el voto decisivo, optó por mantener las tasas.

Las solicitudes de beneficios por seguro de desempleo en Estados Unidos cayeron a su nivel más bajo desde enero, lo que habla de un mercado laboral en óptimas condiciones que continúa respaldando la economía.

Las solicitudes iniciales de beneficio por seguro de desempleo disminuyeron en 20.000 a 201.000 en la semana que finalizó el 16 de septiembre, según datos publicados el jueves por el Departamento del Trabajo. La mediana de las estimaciones de una encuesta de Bloomberg a economistas apuntaba a 225.000 solicitudes. Las solicitudes continuas, que son un referente del número de personas que reciben prestaciones por desempleo, también se redujeron a 1,66 millones en la semana que finalizó el 9 de septiembre.

El Congreso de EE.UU. aprobó a última hora una ley provisional de financiación, evitando el cuarto cierre parcial de la administración federal en una década.

El presidente Joe Biden ha prometido no “alejarse” de Ucrania después de que los legisladores desbarataran el plan de proporcionar US\$6.000 millones en nuevas ayudas al país con el fin de evitar un cierre del Gobierno. El inesperado acuerdo alcanzado en el Capitolio durante el último fin de semana de setiembre mantendrá abierto el Gobierno hasta el 17 de noviembre, pero no incluye más ayudas económicas para Ucrania además de los US\$113.000 millones ya aprobados desde el inicio de las hostilidades con Rusia.

Los republicanos han dicho que cualquier financiación adicional tendría que estar vinculada a las reformas de seguridad fronteriza de EE. UU., que el presidente de la Cámara Kevin McCarthy —él mismo el blanco de los miembros descontentos de línea más agresiva del partido— ha dicho que son su “prioridad.”



"INFORMACION DE USO PÚBLICO.

La información contenida en este documento es de Uso Público y puede para darse a conocer al público en general a través de canales aprobados por el Conglomerado Banco Popular*. Tel: 2010-8900

Notas importantes para el Inversionista

“Antes de invertir solicite el prospecto del fondo de inversión.”

“La autorización para realizar oferta pública no implica una opinión sobre el fondo de inversión ni de la sociedad administradora.”

“La gestión financiera y el riesgo de invertir en este fondo de inversión no tienen relación con los de entidades bancarias o financieras u otra entidad que conforman su grupo económico, pues su patrimonio es independiente.”

“Los rendimientos producidos en el pasado no garantizan un rendimiento similar en el futuro.”

“Estimado Inversionista ante cualquier consulta adicional recuerde que usted puede contactar a su Asesor de Fondos de Inversión o bien, si tiene alguna queja o denuncia está a su disposición los siguientes medios de servicio; central telefónica (506) 2010-8900 o escribimos a la dirección clientesafi@popularvalores.com”



"INFORMACION DE USO PÚBLICO.

La información contenida en este documento es de Uso Público y puede para darse a conocer al público en general a través de canales aprobados por el Conglomerado Banco Popular*. Tel: 2010-8900



Popular FONDOS DE INVERSIÓN



UBICACIÓN

Edificio Torre Mercedes octavo Piso.
Paseo Colón, San José, Costa Rica



HORARIO

De lunes a jueves de 8:00 a.m. a 5 p.m.
Viernes de 8:00 a.m. a 4:00 p.m.



CONSULTAS

clientessafi@popularvalores.com



TELÉFONOS

(506) 2010-8900 / 2010-9101



SITIO WEB

www.popularsafi.com



WHATSAPP

8979-8383



GESTIONES Y TRÁMITES

tramitesafi@popularvalores.com

