

## Mercado Internacional

25-oct-23

### Datos de Mercado

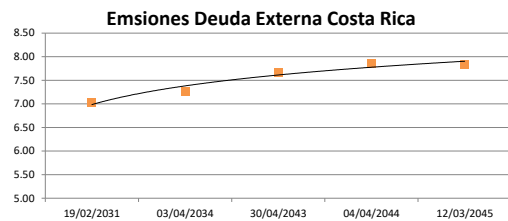
Índices	Último	Cambio	Cambio %	Materias Primas	Último	Cambio	Cambio %
<b>EE.UU.</b>							
Dow Jones Industrial	33,035.93	-105.45	-0.32	Petróleo (WTI)	85.26	1.52	1.82
S&P 500	4,186.77	-60.91	-1.43	Petróleo (Brent)	89.99	1.92	2.18
Nasdaq Composite	12,821.22	-318.66	-2.43	Oro	1,984.10	9.10	0.46
<b>Europa</b>							
EURO STOXX 50	4,073.35	7.98	0.20	Plata	23.00	-0.12	-0.52
FTSE 100	7,414.34	24.64	0.33	Gas Natural	3.03	0.06	1.88
DAX	14,892.18	12.24	0.08	Café	162.30	-5.85	-3.48
CAC	6,915.07	21.42	0.31	Azúcar	27.63	0.10	0.36
IBEX 35	8,984.80	9.00	0.10	Maíz	480.50	-3.50	-0.72
<b>Asia</b>							
Nikkei	31,020.00	-220.00	-0.70	Trigo	568.25	-12.25	-2.11
Hang Seng	17,085.33	93.80	0.55				
S&P/ASX 200	6,854.34	-2.52	-0.04				
Shanghai Composite	2,974.11	11.87	0.40				

### Tasas Internacionales

	Tasa (%)
Tasa de Fondos Federales de la Fed	5.50
Tasa del Banco Central Europeo	4.50
Tasa del Banco de Inglaterra	5.25

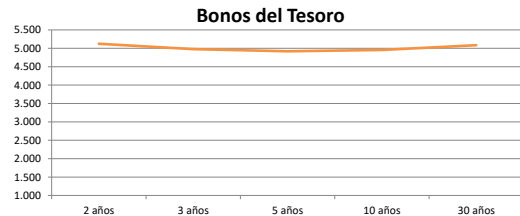
### Emisiones Deuda Externa Costa Rica

Costar 2025	30/04/2025	97.20	6.35
Costar 2031	19/02/2031	94.94	7.02
Costar 2034	03/04/2034	94.79	7.27
Costar 2043	30/04/2043	79.49	7.67
Costar 2044	04/04/2044	91.31	7.86
Costar 2045	12/03/2045	92.95	7.84



### Letras, notas y bonos del Tesoro EE.UU.

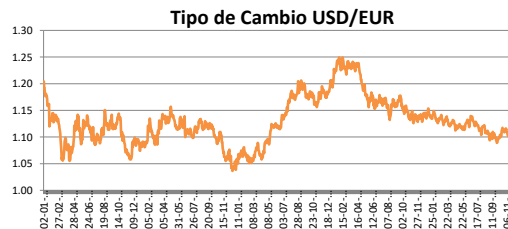
		Rend. (%)
Letra del Tesoro	3 meses	5.470
Letra del Tesoro	6 meses	5.562
Letra del Tesoro	12 meses	5.448
Nota del Tesoro EEUU	2 años	99.77
Nota del Tesoro EEUU	3 años	99.04
Nota del Tesoro EEUU	5 años	98.73
Nota del Tesoro EEUU	10 años	91.70
Bono del Tesoro EEUU	30 años	85.38



### Monedas

Colón - Dólar EE.UU. **	541.00
Euro - Dólar EE.UU.	1.0567
Yen - Dólar EE.UU.	150.1600
Dólar EE.UU. - Libra Esterlina	1.2111
Franco Suizo - Dólar EE.UU.	0.8967
Dólar Australiano - Dólar EE.UU.	0.6310
Dólar Canadiense - Dólar EE.UU.	1.3796

\*\* Tipo de Cambio Venta Popular Valores



### Indicadores Economicos

EE.UU.	Variación Mensual	Variación Anual
Inflación	0.40	3.70
Tasa de desempleo		3.80
PIB		2.40
Crédito para consumo		4.00
Gasto de Consumo		5.80

### Eurozona

Tasa de desempleo	6.40
Inflación variación interanual	4.30
PIB variación interanual	0.50

### China

Tasa de desempleo	3.96
Inflación	-
PIB	4.90

### Descargo de Responsabilidad

El presente boletín se trata de comunicación comercial que no constituye asesoría ni debe ser considerado un sustituto de este servicio, y ha sido elaborado con un fin informativo general, sin tomar en cuenta los objetivos de inversión, situación financiera, aversión al riesgo y las necesidades particulares de un inversionista. De tal manera que este documento no se constituye en una recomendación explícita de inversión, calificación o bondad de un valor. Asimismo, no se da garantía, ni se acepta responsabilidad sobre la exactitud o detalle de la información aquí suministrada. Todas las afirmaciones que no estén basadas en hechos, constituyen únicamente opiniones actuales que puedan sufrir modificaciones y no necesariamente representan la opinión o punto de vista de este Puesto de Bolsa.