

## Mercado Internacional

17-oct-23

### Datos de Mercado

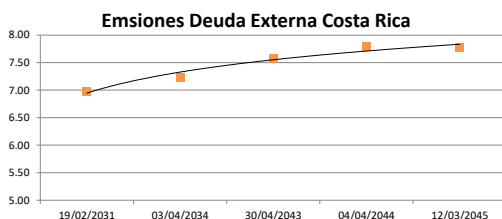
Índices	Último	Cambio	Cambio %	Materias Primas	Último	Cambio	Cambio %
<b>EE.UU.</b>							
Dow Jones Industrial	33,997.65	13.11	0.04	Petróleo (WTI)	87.33	0.67	0.77
S&P 500	4,373.20	-0.43	-0.01	Petróleo (Brent)	90.31	0.66	0.74
Nasdaq Composite	13,533.75	-34.23	-0.25	Oro	1,922.70	1.60	0.08
<b>Europa</b>							
EURO STOXX 50	4,152.32	2.46	0.06	Plata	23.00	0.23	1.03
FTSE 100	7,675.21	44.58	0.58	Gas Natural	3.06	-0.05	-1.67
DAX	15,251.69	13.70	0.09	Café	157.05	2.90	1.88
CAC	7,029.70	7.51	0.11	Azúcar	27.49	0.44	1.63
IBEX 35	9,298.50	11.40	0.12	Maíz	488.75	-1.25	-0.26
<b>Asia</b>							
Nikkei	32,070.00	30.00	0.09	Trigo	571.25	-6.00	-1.04
Hang Seng	17,773.34	132.98	0.75				
S&P/ASX 200	7,056.09	29.54	0.42				
Shanghai Composite	3,083.50	9.68	0.32				

### Tasas Internacionales

	Tasa (%)
Tasa de Fondos Federales de la Fed	5.50
Tasa del Banco Central Europeo	4.50
Tasa del Banco de Inglaterra	5.25

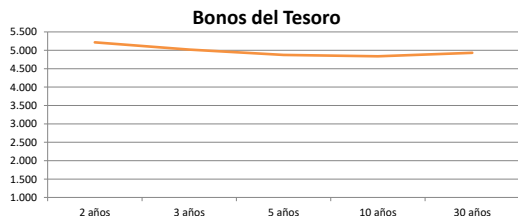
### Emisiones Deuda Externa Costa Rica

Costar 2025	30/04/2025	97.12	6.38
Costar 2031	19/02/2031	95.16	6.98
Costar 2034	03/04/2034	95.02	7.24
Costar 2043	30/04/2043	80.23	7.58
Costar 2044	04/04/2044	91.88	7.80
Costar 2045	12/03/2045	93.59	7.78



### Letras, notas y bonos del Tesoro EE.UU.

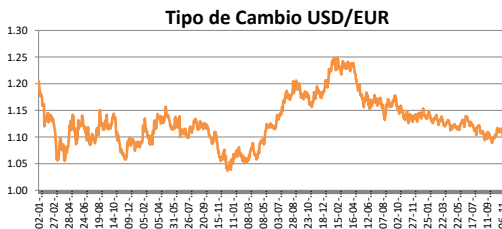
		Rend. (%)
Letra del Tesoro	3 meses	5.494
Letra del Tesoro	6 meses	5.572
Letra del Tesoro	12 meses	5.475
Nota del Tesoro EEUU	2 años	99.60
Nota del Tesoro EEUU	3 años	98.92
Nota del Tesoro EEUU	5 años	98.92
Nota del Tesoro EEUU	10 años	92.55
Bono del Tesoro EEUU	30 años	87.48



### Monedas

Colón - Dólar EE.UU. **	539.00
Euro - Dólar EE.UU.	1.0576
Yen - Dólar EE.UU.	149.7800
Dólar EE.UU. - Libra Esterlina	1.2184
Franco Suizo - Dólar EE.UU.	0.9004
Dólar Australiano - Dólar EE.UU.	0.6365
Dólar Canadiense - Dólar EE.UU.	1.3644

\*\* Tipo de Cambio Venta Popular Valores



### Indicadores Economicos

EE.UU.	Variación Mensual	Variación Anual
Inflación	0.40	3.70
Tasa de desempleo		3.80
PIB		2.40
Crédito para consumo		4.00
Gasto de Consumo		5.80

### Eurozona

Tasa de desempleo	6.40
Inflación variación interanual	4.30
PIB variación interanual	0.50

### China

Tasa de desempleo	3.96
Inflación	-
PIB	6.30

### Descargo de Responsabilidad

El presente boletín se trata de comunicación comercial que no constituye asesoría ni debe ser considerado un sustituto de este servicio, y ha sido elaborado con un fin informativo general, sin tomar en cuenta los objetivos de inversión, situación financiera, aversión al riesgo y las necesidades particulares de un inversionista. De tal manera que este documento no se constituye en una recomendación explícita de inversión, calificación o bondad de un valor. Asimismo, no se da garantía, ni se acepta responsabilidad sobre la exactitud o detalle de la información aquí suministrada. Todas las afirmaciones que no estén basadas en hechos, constituyen únicamente opiniones actuales que puedan sufrir modificaciones y no necesariamente representan la opinión o punto de vista de este Puesto de Bolsa.