

## Mercado Internacional

16-oct-23

### Datos de Mercado

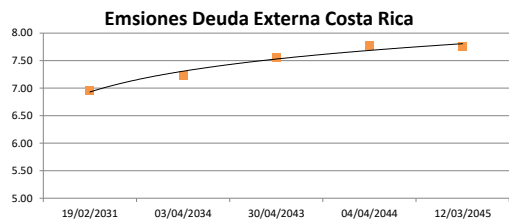
Índices	Último	Cambio	Cambio %	Materias Primas	Último	Cambio	Cambio %
<b>EE.UU.</b>							
Dow Jones Industrial	33,984.54	314.25	0.93	Petróleo (WTI)	87.02	-0.67	-0.76
S&P 500	4,373.63	45.85	1.06	Petróleo (Brent)	90.14	-0.75	-0.83
Nasdaq Composite	13,567.98	160.75	1.20	Oro	1,921.10	-6.30	-0.33
<b>Europa</b>							
EURO STOXX 50	4,149.86	13.74	0.33	Plata	22.75	-0.15	-0.63
FTSE 100	7,630.63	31.03	0.41	Gas Natural	3.12	-0.11	-3.49
DAX	15,237.99	51.33	0.34	Café	154.15	-0.75	-0.48
CAC	7,022.19	18.66	0.27	Azúcar	27.05	0.02	0.07
IBEX 35	9,287.10	54.20	0.59	Maíz	489.75	-3.50	-0.71
				Trigo	578.50	-1.25	-0.22
<b>Asia</b>							
Nikkei	31,960.00	280.00	0.88				
Hang Seng	17,640.36	-173.09	-0.97				
S&P/ASX 200	7,026.55	-24.48	-0.35				
Shanghai Composite	3,073.81	-14.29	-0.46				

### Tasas Internacionales

	Tasa (%)
Tasa de Fondos Federales de la Fed	5.50
Tasa del Banco Central Europeo	4.50
Tasa del Banco de Inglaterra	5.25

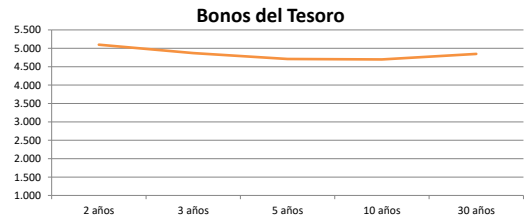
### Emisiones Deuda Externa Costa Rica

Costar 2025	30/04/2025	97.11	6.38
Costar 2031	19/02/2031	95.26	6.96
Costar 2034	03/04/2034	95.12	7.22
Costar 2043	30/04/2043	80.45	7.56
Costar 2044	04/04/2044	92.13	7.77
Costar 2045	12/03/2045	93.85	7.75



### Letras, notas y bonos del Tesoro EE.UU.

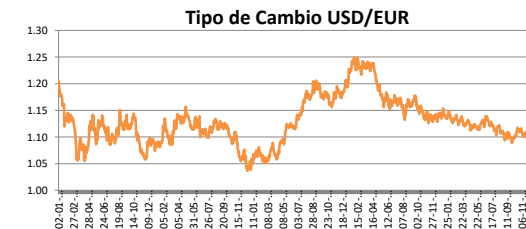
		Rend. (%)
Letra del Tesoro	3 meses	5.490
Letra del Tesoro	6 meses	5.566
Letra del Tesoro	12 meses	5.419
Nota del Tesoro EEUU	2 años	99.82
Nota del Tesoro EEUU	3 años	99.33
Nota del Tesoro EEUU	5 años	99.63
Nota del Tesoro EEUU	10 años	93.59
Bono del Tesoro EEUU	30 años	88.70



### Monedas

Colón - Dólar EE.UU. **	539.00
Euro - Dólar EE.UU.	1.0559
Yen - Dólar EE.UU.	149.5100
Dólar EE.UU. - Libra Esterlina	1.2218
Franco Suizo - Dólar EE.UU.	0.9002
Dólar Australiano - Dólar EE.UU.	0.6342
Dólar Canadiense - Dólar EE.UU.	1.3612

\*\* Tipo de Cambio Venta Popular Valores



### Indicadores Economicos

EE.UU.	Variación Mensual	Variación Anual
Inflación	0.40	3.70
Tasa de desempleo		3.80
PIB		2.40
Crédito para consumo		4.00
Gasto de Consumo		5.80

### Eurozona

Tasa de desempleo	6.40
Inflación variación interanual	4.30
PIB variación interanual	0.50

### China

Tasa de desempleo	3.96
Inflación	-
PIB	6.30

### Descargo de Responsabilidad

El presente boletín se trata de comunicación comercial que no constituye asesoría ni debe ser considerado un sustituto de este servicio, y ha sido elaborado con un fin informativo general, sin tomar en cuenta los objetivos de inversión, situación financiera, aversión al riesgo y las necesidades particulares de un inversionista. De tal manera que este documento no se constituye en una recomendación explícita de inversión, calificación o bondad de un valor. Asimismo, no se da garantía, ni se acepta responsabilidad sobre la exactitud o detalle de la información aquí suministrada. Todas las afirmaciones que no estén basadas en hechos, constituyen únicamente opiniones actuales que puedan sufrir modificaciones y no necesariamente representan la opinión o punto de vista de este Puesto de Bolsa.