

## Mercado Internacional

12-oct-23

### Datos de Mercado

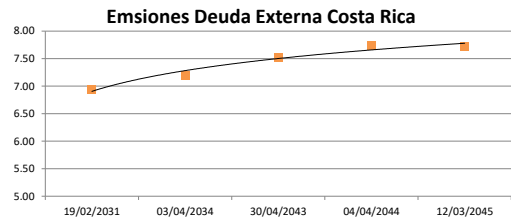
Índices	Último	Cambio	Cambio %	Materias Primas	Último	Cambio	Cambio %
<b>EE.UU.</b>							
Dow Jones Industrial	33,631.14	-173.73	-0.51	Petróleo (WTI)	83.54	0.05	0.06
S&P 500	4,349.61	-27.34	-0.62	Petróleo (Brent)	86.37	0.55	0.64
Nasdaq Composite	13,574.22	-85.46	-0.63	Oro	1,867.00	-5.80	-0.31
<b>Europa</b>							
EURO STOXX 50	4,198.23	-2.57	-0.06	Plata	21.96	-0.18	-0.80
FTSE 100	7,644.78	24.75	0.32	Gas Natural	3.35	-0.03	-0.89
DAX	15,425.03	-34.98	-0.23	Café	149.30	1.60	1.08
CAC	7,104.53	-26.68	-0.37	Azúcar	26.35	-0.05	-0.19
IBEX 35	9,336.00	-24.40	-0.26	Maíz	495.25	7.25	1.49
<b>Asia</b>							
Nikkei	32,280.00	-360.00	-1.10	Trigo	572.75	16.75	3.01
Hang Seng	18,238.21	345.11	1.93				
S&P/ASX 200	7,090.98	2.56	0.04				
Shanghai Composite	3,107.90	28.95	0.94				

### Tasas Internacionales

	Tasa (%)
Tasa de Fondos Federales de la Fed	5.50
Tasa del Banco Central Europeo	4.50
Tasa del Banco de Inglaterra	5.25

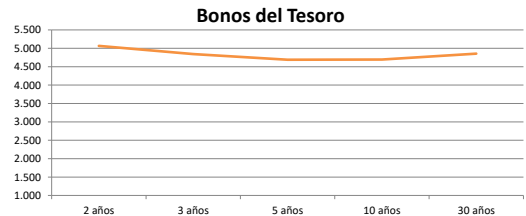
### Emisiones Deuda Externa Costa Rica

Costar 2025	30/04/2025	97.10	6.38
Costar 2031	19/02/2031	95.40	6.93
Costar 2034	03/04/2034	95.30	7.20
Costar 2043	30/04/2043	80.67	7.53
Costar 2044	04/04/2044	92.39	7.75
Costar 2045	12/03/2045	94.13	7.72



### Letras, notas y bonos del Tesoro EE.UU.

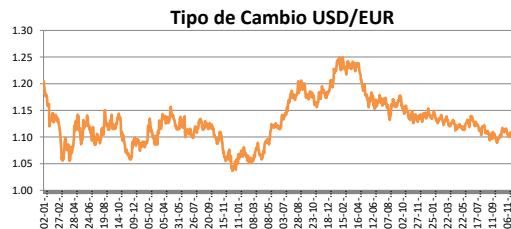
		Rend. (%)
Letra del Tesoro	3 meses	5.505
Letra del Tesoro	6 meses	5.572
Letra del Tesoro	12 meses	5.420
Nota del Tesoro EEUU	2 años	99.88
Nota del Tesoro EEUU	3 años	99.40
Nota del Tesoro EEUU	5 años	99.72
Nota del Tesoro EEUU	10 años	93.61
Bono del Tesoro EEUU	30 años	88.56



### Monedas

Colón - Dólar EE.UU. **	539.00
Euro - Dólar EE.UU.	1.0531
Yen - Dólar EE.UU.	149.7900
Dólar EE.UU. - Libra Esterlina	1.2176
Franco Suizo - Dólar EE.UU.	0.9085
Dólar Australiano - Dólar EE.UU.	0.6314
Dólar Canadiense - Dólar EE.UU.	1.3691

\*\* Tipo de Cambio Venta Popular Valores



### Indicadores Economicos

EE.UU.	Variación Mensual	Variación Anual
Inflación	0.40	3.70
Tasa de desempleo		3.80
PIB		2.40
Crédito para consumo		4.00
Gasto de Consumo		5.80

### Eurozona

Tasa de desempleo	6.40
Inflación variación interanual	4.30
PIB variación interanual	0.50

### China

Tasa de desempleo	3.96
Inflación	0.10
PIB	6.30

### Descargo de Responsabilidad

El presente boletín se trata de comunicación comercial que no constituye asesoría ni debe ser considerado un sustituto de este servicio, y ha sido elaborado con un fin informativo general, sin tomar en cuenta los objetivos de inversión, situación financiera, aversión al riesgo y las necesidades particulares de un inversionista. De tal manera que este documento no se constituye en una recomendación explícita de inversión, calificación o bondad de un valor. Asimismo, no se da garantía, ni se acepta responsabilidad sobre la exactitud o detalle de la información aquí suministrada. Todas las afirmaciones que no estén basadas en hechos, constituyen únicamente opiniones actuales que puedan sufrir modificaciones y no necesariamente representan la opinión o punto de vista de este Puesto de Bolsa.