

## Mercado Internacional

12-sep-23

### Datos de Mercado

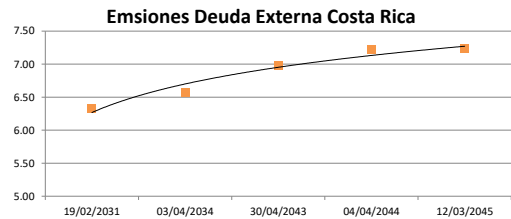
Índices	Último	Cambio	Cambio %	Materias Primas	Último	Cambio	Cambio %
<b>EE.UU.</b>							
Dow Jones Industrial	34,645.99	-17.73	-0.05	Petróleo (WTI)	88.85	1.56	1.79
S&P 500	4,461.90	-25.56	-0.57	Petróleo (Brent)	92.12	1.48	1.63
Nasdaq Composite	13,773.61	-144.28	-1.04	Oro	1,917.60	-11.60	-0.60
<b>Europa</b>							
EURO STOXX 50	4,242.27	-12.06	-0.28	Plata	23.10	0.00	-0.01
FTSE 100	7,527.53	30.66	0.41	Gas Natural	2.75	0.14	5.37
DAX	15,715.53	-85.46	-0.54	Café	150.70	-0.85	-0.56
CAC	7,252.88	-25.39	-0.35	Azúcar	26.83	0.43	1.63
IBEX 35	9,455.40	20.20	0.21	Maíz	462.75	-8.50	-1.80
<b>Asia</b>							
Nikkei	32,580.00	-40.00	-0.12	Trigo	560.25	4.25	0.76
Hang Seng	18,025.89	-70.56	-0.39				
S&P/ASX 200	7,206.85	14.54	0.20				
Shanghai Composite	3,137.06	-5.72	-0.18				

### Tasas Internacionales

	Tasa (%)
Tasa de Fondos Federales de la Fed	5.50
Tasa del Banco Central Europeo	4.25
Tasa del Banco de Inglaterra	5.25

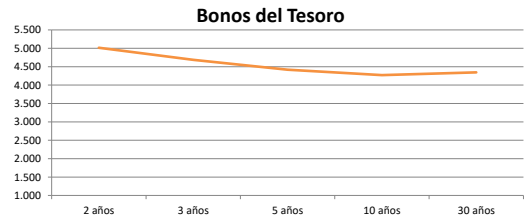
### Emisiones Deuda Externa Costa Rica

Costar 2025	30/04/2025	97.60	5.94
Costar 2031	19/02/2031	98.86	6.32
Costar 2034	03/04/2034	99.82	6.57
Costar 2043	30/04/2043	85.66	6.98
Costar 2044	04/04/2044	97.69	7.22
Costar 2045	12/03/2045	99.17	7.23



### Letras, notas y bonos del Tesoro EE.UU.

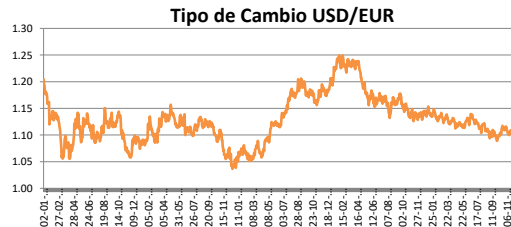
		Rend. (%)
Letra del Tesoro	3 meses	5.444
Letra del Tesoro	6 meses	5.533
Letra del Tesoro	12 meses	5.421
Nota del Tesoro EEUU	2 años	99.97
Nota del Tesoro EEUU	3 años	99.83
Nota del Tesoro EEUU	5 años	99.80
Nota del Tesoro EEUU	10 años	96.84
Bono del Tesoro EEUU	30 años	96.33



### Monedas

Colón - Dólar EE.UU. **	544.00
Euro - Dólar EE.UU.	1.0743
Yen - Dólar EE.UU.	147.0300
Dólar EE.UU. - Libra Esterlina	1.2494
Franco Suizo - Dólar EE.UU.	0.8912
Dólar Australiano - Dólar EE.UU.	0.6425
Dólar Canadiense - Dólar EE.UU.	1.3556

\*\* Tipo de Cambio Venta Popular Valores



### Indicadores Economicos

EE.UU.	Variación Mensual	Variación Anual
Inflación	0.20	3.20
Tasa de desempleo		3.80
PIB		2.50
Crédito para consumo		4.90
Gasto de Consumo		6.40

### Eurozona

Tasa de desempleo	6.40
Inflación variación interanual	5.30
PIB variación interanual	0.50

### China

Tasa de desempleo	3.96
Inflación	0.10
PIB	6.30

### Descargo de Responsabilidad

El presente boletín se trata de comunicación comercial que no constituye asesoría ni debe ser considerado un sustituto de este servicio, y ha sido elaborado con un fin informativo general, sin tomar en cuenta los objetivos de inversión, situación financiera, aversión al riesgo y las necesidades particulares de un inversionista. De tal manera que este documento no se constituye en una recomendación explícita de inversión, calificación o bondad de un valor. Asimismo, no se da garantía, ni se acepta responsabilidad sobre la exactitud o detalle de la información aquí suministrada. Todas las afirmaciones que no estén basadas en hechos, constituyen únicamente opiniones actuales que puedan sufrir modificaciones y no necesariamente representan la opinión o punto de vista de este Puesto de Bolsa.