

## Mercado Internacional

05-sep-23

### Datos de Mercado

| Índices              | Último    | Cambio  | Cambio % | Materias Primas  | Último   | Cambio | Cambio % |
|----------------------|-----------|---------|----------|------------------|----------|--------|----------|
| <b>EE.UU.</b>        |           |         |          |                  |          |        |          |
| Dow Jones Industrial | 34,641.97 | -195.74 | -0.56    | Petróleo (WTI)   | 86.72    | 1.17   | 1.37     |
| S&P 500              | 4,496.83  | -18.94  | -0.42    | Petróleo (Brent) | 90.02    | 1.02   | 1.15     |
| Nasdaq Composite     | 14,020.95 | -10.86  | -0.08    | Oro              | 1,932.70 | -15.70 | -0.81    |
| <b>Europa</b>        |           |         |          |                  |          |        |          |
| EURO STOXX 50        | 4,269.16  | -10.71  | -0.25    | Plata            | 23.56    | -0.68  | -2.79    |
| FTSE 100             | 7,437.93  | -14.83  | -0.20    | Gas Natural      | 2.59     | -0.18  | -6.47    |
| DAX                  | 15,771.71 | -53.14  | -0.34    | Café             | 151.40   | 0.45   | 0.30     |
| CAC                  | 7,254.72  | -24.79  | -0.34    | Azúcar           | 26.65    | 0.84   | 3.25     |
| IBEX 35              | 9,392.00  | -24.30  | -0.26    | Maíz             | 471.75   | 7.00   | 1.51     |
| <b>Asia</b>          |           |         |          |                  |          |        |          |
| Nikkei               | 33,090.00 | 120.00  | 0.36     | Trigo            | 572.50   | 5.00   | 0.88     |
| Hang Seng            | 18,456.91 | -387.25 | -2.06    |                  |          |        |          |
| S&P/ASX 200          | 7,314.28  | -4.54   | -0.06    |                  |          |        |          |
| Shanghai Composite   | 3,154.37  | -22.69  | -0.71    |                  |          |        |          |

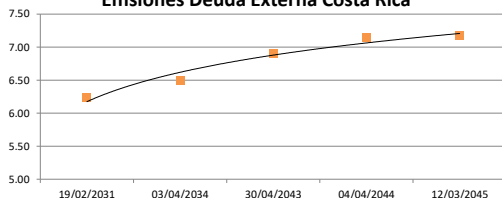
### Tasas Internacionales

|                                    | Tasa (%) |
|------------------------------------|----------|
| Tasa de Fondos Federales de la Fed | 5.50     |
| Tasa del Banco Central Europeo     | 4.25     |
| Tasa del Banco de Inglaterra       | 5.25     |

### Emisiones Deuda Externa Costa Rica

| Costar 2025 | 30/04/2025 | 97.57  | 5.94 |
|-------------|------------|--------|------|
| Costar 2031 | 19/02/2031 | 99.37  | 6.23 |
| Costar 2034 | 03/04/2034 | 100.46 | 6.49 |
| Costar 2043 | 30/04/2043 | 86.37  | 6.90 |
| Costar 2044 | 04/04/2044 | 98.46  | 7.14 |
| Costar 2045 | 12/03/2045 | 99.77  | 7.18 |

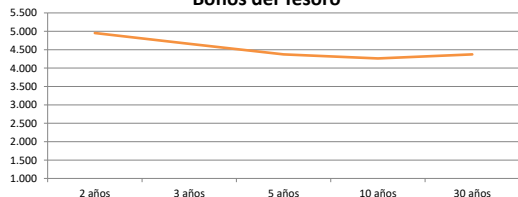
Emissiones Deuda Externa Costa Rica



### Letras, notas y bonos del Tesoro EE.UU.

|                      |          | Rend. (%) |
|----------------------|----------|-----------|
| Letra del Tesoro     | 3 meses  | 5.427     |
| Letra del Tesoro     | 6 meses  | 5.521     |
| Letra del Tesoro     | 12 meses | 5.420     |
| Nota del Tesoro EEUU | 2 años   | 100.09    |
| Nota del Tesoro EEUU | 3 años   | 99.23     |
| Nota del Tesoro EEUU | 5 años   | 100.01    |
| Nota del Tesoro EEUU | 10 años  | 96.91     |
| Bono del Tesoro EEUU | 30 años  | 95.89     |

Bonos del Tesoro

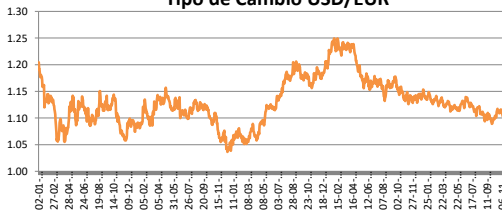


### Monedas

|                                  |          |
|----------------------------------|----------|
| Colón - Dólar EE.UU. **          | 544.00   |
| Euro - Dólar EE.UU.              | 1.0722   |
| Yen - Dólar EE.UU.               | 147.6800 |
| Dólar EE.UU. - Libra Esterlina   | 1.2564   |
| Franco Suizo - Dólar EE.UU.      | 0.8897   |
| Dólar Australiano - Dólar EE.UU. | 0.6377   |
| Dólar Canadiense - Dólar EE.UU.  | 1.3642   |

\*\* Tipo de Cambio Venta Popular Valores

Tipo de Cambio USD/EUR



### Indicadores Economicos

| EE.UU.               | Variación Mensual | Variación Anual |
|----------------------|-------------------|-----------------|
| Inflación            | 0.20              | 3.20            |
| Tasa de desempleo    |                   | 3.80            |
| PIB                  |                   | 2.50            |
| Crédito para consumo |                   | 5.70            |
| Gasto de Consumo     |                   | 6.40            |

### Eurozona

|                                |      |
|--------------------------------|------|
| Tasa de desempleo              | 6.40 |
| Inflación variación interanual | 5.30 |
| PIB variación interanual       | 0.60 |

### China

|                   |        |
|-------------------|--------|
| Tasa de desempleo | 3.96   |
| Inflación         | (0.30) |
| PIB               | 6.30   |

### Descargo de Responsabilidad

El presente boletín se trata de comunicación comercial que no constituye asesoría ni debe ser considerado un sustituto de este servicio, y ha sido elaborado con un fin informativo general, sin tomar en cuenta los objetivos de inversión, situación financiera, aversión al riesgo y las necesidades particulares de un inversionista. De tal manera que este documento no se constituye en una recomendación explícita de inversión, calificación o bondad de un valor. Asimismo, no se da garantía, ni se acepta responsabilidad sobre la exactitud o detalle de la información aquí suministrada. Todas las afirmaciones que no estén basadas en hechos, constituyen únicamente opiniones actuales que puedan sufrir modificaciones y no necesariamente representan la opinión o punto de vista de este Puesto de Bolsa.