

## Mercado Internacional

21-ago-23

### Datos de Mercado

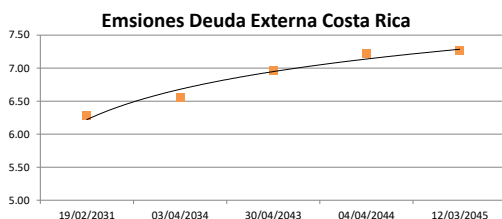
Índices	Último	Cambio	Cambio %	Materias Primas	Último	Cambio	Cambio %
<b>EE.UU.</b>							
Dow Jones Industrial	34,463.69	-36.97	-0.11	Petróleo (WTI)	80.81	-0.44	-0.54
S&P 500	4,399.77	30.06	0.69	Petróleo (Brent)	84.43	-0.37	-0.44
Nasdaq Composite	13,497.59	206.81	1.56	Oro	1,893.30	7.20	0.38
<b>Europa</b>							
EURO STOXX 50	4,224.87	11.92	0.28	Plata	23.36	0.63	2.76
FTSE 100	7,257.82	-4.61	-0.06	Gas Natural	2.61	0.06	2.27
DAX	15,603.28	29.02	0.19	Café	147.55	0.10	0.07
CAC	7,198.06	33.95	0.47	Azúcar	23.40	-0.36	-1.52
IBEX 35	9,262.80	-4.90	-0.05	Maíz	468.75	-10.75	-2.24
				Trigo	599.25	-14.00	-2.28
<b>Asia</b>							
Nikkei	31,810.00	310.00	0.98				
Hang Seng	17,623.29	-327.56	-1.82				
S&P/ASX 200	7,115.47	-32.59	-0.46				
Shanghai Composite	3,092.98	-38.98	-1.24				

### Tasas Internacionales

	Tasa (%)
Tasa de Fondos Federales de la Fed	5.50
Tasa del Banco Central Europeo	4.25
Tasa del Banco de Inglaterra	5.25

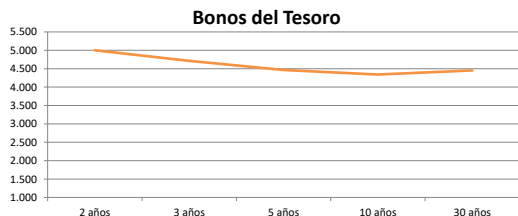
### Emisiones Deuda Externa Costa Rica

Costar 2025	30/04/2025	97.43	6.00
Costar 2031	19/02/2031	99.10	6.28
Costar 2034	03/04/2034	99.98	6.55
Costar 2043	30/04/2043	85.80	6.96
Costar 2044	04/04/2044	97.63	7.22
Costar 2045	12/03/2045	98.89	7.26



### Letras, notas y bonos del Tesoro EE.UU.

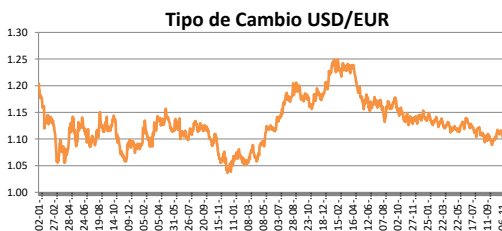
		Rend. (%)
Letra del Tesoro	3 meses	5.439
Letra del Tesoro	6 meses	5.507
Letra del Tesoro	12 meses	5.379
Nota del Tesoro EEUU	2 años	99.54
Nota del Tesoro EEUU	3 años	99.07
Nota del Tesoro EEUU	5 años	98.51
Nota del Tesoro EEUU	10 años	96.27
Bono del Tesoro EEUU	30 años	94.64



### Monedas

Colón - Dólar EE.UU. **	546.00
Euro - Dólar EE.UU.	1.0894
Yen - Dólar EE.UU.	146.2100
Dólar EE.UU. - Libra Esterlina	1.2757
Franco Suizo - Dólar EE.UU.	0.8784
Dólar Australiano - Dólar EE.UU.	0.6415
Dólar Canadiense - Dólar EE.UU.	1.3546

\*\* Tipo de Cambio Venta Popular Valores



### Indicadores Economicos

EE.UU.	Variación Mensual	Variación Anual
Inflación	0.20	3.20
Tasa de desempleo		3.50
PIB		2.60
Crédito para consumo		5.70
Gasto de Consumo		5.40

Eurozona	
Tasa de desempleo	6.40
Inflación variación interanual	5.30
PIB variación interanual	0.60

China	
Tasa de desempleo	3.96
Inflación	(0.30)
PIB	6.30

### Descargo de Responsabilidad

El presente boletín se trata de comunicación comercial que no constituye asesoría ni debe ser considerado un sustituto de este servicio, y ha sido elaborado con un fin informativo general, sin tomar en cuenta los objetivos de inversión, situación financiera, aversión al riesgo y las necesidades particulares de un inversionista. De tal manera que este documento no se constituye en una recomendación explícita de inversión, calificación o bondad de un valor. Asimismo, no se da garantía, ni se acepta responsabilidad sobre la exactitud o detalle de la información aquí suministrada. Todas las afirmaciones que no estén basadas en hechos, constituyen únicamente opiniones actuales que puedan sufrir modificaciones y no necesariamente representan la opinión o punto de vista de este Puesto de Bolsa.