

Mercado Internacional

01-ago-23

Datos de Mercado

Índices	Último	Cambio	Cambio %	Materias Primas	Último	Cambio	Cambio %
EE.UU.							
Dow Jones Industrial	35,630.68	71.15	0.20	Petróleo (WTI)	81.67	-0.13	-0.16
S&P 500	4,576.73	-12.23	-0.27	Petróleo (Brent)	85.24	-0.19	-0.22
Nasdaq Composite	14,283.91	-62.11	-0.43	Oro	1,944.00	-26.50	-1.34
Europa							
EURO STOXX 50	4,407.54	-63.77	-1.43	Plata	24.43	-0.54	-2.17
FTSE 100	7,666.27	-33.14	-0.43	Gas Natural	2.58	-0.06	-2.20
DAX	16,240.40	-206.43	-1.26	Café	164.55	-0.10	-0.06
CAC	7,406.08	-91.70	-1.22	Azúcar	24.39	0.28	1.16
IBEX 35	9,502.90	-138.60	-1.44	Maíz	497.50	-6.50	-1.29
				Trigo	652.75	-13.00	-1.95
Asia							
Nikkei	33,200.00	-210.00	-0.63				
Hang Seng	20,011.12	-67.82	-0.34				
S&P/ASX 200	7,450.71	40.29	0.54				
Shanghai Composite	3,290.95	-0.09	0.00				

Tasas Internacionales

	Tasa (%)
Tasa de Fondos Federales de la Fed	5.50
Tasa del Banco Central Europeo	4.25
Tasa del Banco de Inglaterra	5.00

Emisiones Deuda Externa Costa Rica

Costar 2025	30/04/2025	97.79	5.72
Costar 2031	19/02/2031	100.17	6.10
Costar 2034	03/04/2034	101.35	6.37
Costar 2043	30/04/2043	87.84	6.75
Costar 2044	04/04/2044	99.53	7.04
Costar 2045	12/03/2045	101.06	7.06

Letras, notas y bonos del Tesoro EE.UU.

		Rend. (%)
Letra del Tesoro	3 meses	5.408
Letra del Tesoro	6 meses	5.499
Letra del Tesoro	12 meses	5.388
Nota del Tesoro EEUU	2 años	99.72 4.901
Nota del Tesoro EEUU	3 años	99.84 4.56
Nota del Tesoro EEUU	5 años	99.56 4.22
Nota del Tesoro EEUU	10 años	94.72 4.03
Bono del Tesoro EEUU	30 años	91.94 4.10

Monedas

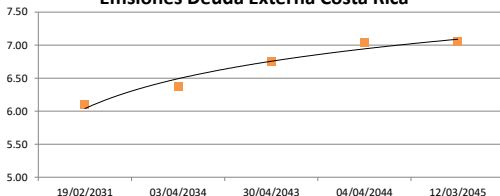
Colón - Dólar EE.UU. **	551.00
Euro - Dólar EE.UU.	1.0981
Yen - Dólar EE.UU.	143.3800
Dólar EE.UU. - Libra Esterlina	1.2775
Franco Suizo - Dólar EE.UU.	0.8754
Dólar Australiano - Dólar EE.UU.	0.6613
Dólar Canadiense - Dólar EE.UU.	1.3285

** Tipo de Cambio Venta Popular Valores

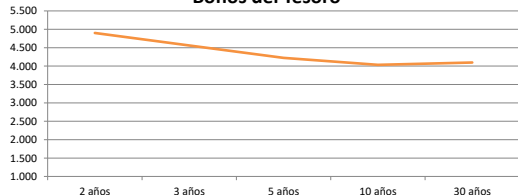
Indicadores Economicos

EE.UU.	Variación Mensual	Variación Anual
Inflación	0.20	3.00
Tasa de desempleo		3.60
PIB		2.60
Crédito para consumo		6.20
Gasto de Consumo		5.40

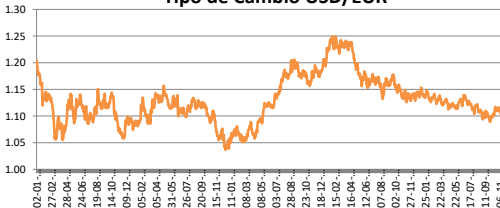
Emisiones Deuda Externa Costa Rica



Bonos del Tesoro



Tipo de Cambio USD/EUR



Eurozona

Tasa de desempleo	6.40
Inflación variación interanual	5.30
PIB variación interanual	0.60

China

Tasa de desempleo	3.96
Inflación	-
PIB	6.30

Descargo de Responsabilidad

El presente boletín se trata de comunicación comercial que no constituye asesoría ni debe ser considerado un sustituto de este servicio, y ha sido elaborado con un fin informativo general, sin tomar en cuenta los objetivos de inversión, situación financiera, aversión al riesgo y las necesidades particulares de un inversionista. De tal manera que este documento no se constituye en una recomendación explícita de inversión, calificación o bondad de un valor. Asimismo, no se da garantía, ni se acepta responsabilidad sobre la exactitud o detalle de la información aquí suministrada. Todas las afirmaciones que no estén basadas en hechos, constituyen únicamente opiniones actuales que puedan sufrir modificaciones y no necesariamente representan la opinión o punto de vista de este Puesto de Bolsa.