

Mercado Internacional

27-jul-23

Datos de Mercado

Índices	Último	Cambio	Cambio %	Materias Primas	Último	Cambio	Cambio %
EE.UU.							
Dow Jones Industrial	35,282.72	-237.40	-0.67	Petróleo (WTI)	79.81	1.03	1.31
S&P 500	4,537.41	-29.34	-0.64	Petróleo (Brent)	83.96	1.04	1.25
Nasdaq Composite	14,050.11	-77.17	-0.55	Oro	1,943.30	-26.80	-1.36
Europa							
EURO STOXX 50	4,447.44	101.29	2.33	Plata	24.24	-0.59	-2.37
FTSE 100	7,692.76	15.87	0.21	Gas Natural	2.49	-0.17	-6.49
DAX	16,406.03	274.57	1.70	Café	161.45	-1.70	-1.04
CAC	7,465.24	150.17	2.05	Azúcar	24.43	0.04	0.16
IBEX 35	9,694.70	94.20	0.98	Maíz	532.75	-7.50	-1.39
Asia							
Nikkei	32,500.00	-420.00	-1.28	Trigo	713.25	-6.75	-0.94
Hang Seng	19,639.11	273.97	1.41				
S&P/ASX 200	7,455.92	53.91	0.73				
Shanghai Composite	3,216.67	-6.36	-0.20				

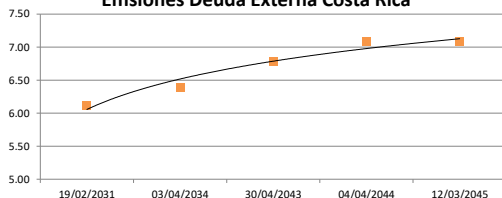
Tasas Internacionales

	Tasa (%)
Tasa de Fondos Federales de la Fed	5.50
Tasa del Banco Central Europeo	4.25
Tasa del Banco de Inglaterra	5.00

Emisiones Deuda Externa Costa Rica

Costar 2025	30/04/2025	97.73	5.75
Costar 2031	19/02/2031	100.05	6.12
Costar 2034	03/04/2034	101.22	6.39
Costar 2043	30/04/2043	87.46	6.79
Costar 2044	04/04/2044	99.05	7.09
Costar 2045	12/03/2045	100.73	7.09

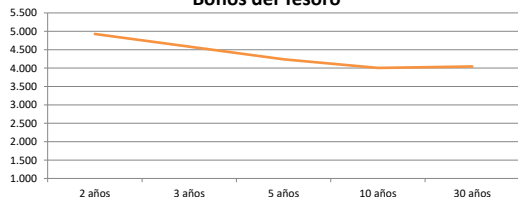
Emisiones Deuda Externa Costa Rica



Letras, notas y bonos del Tesoro EE.UU.

		Rend. (%)
Letra del Tesoro	3 meses	5.428
Letra del Tesoro	6 meses	5.497
Letra del Tesoro	12 meses	5.391
Nota del Tesoro EEUU	2 años	99.67 4.927
Nota del Tesoro EEUU	3 años	99.77 4.58
Nota del Tesoro EEUU	5 años	99.49 4.24
Nota del Tesoro EEUU	10 años	94.95 4.00
Bono del Tesoro EEUU	30 años	92.81 4.04

Bonos del Tesoro

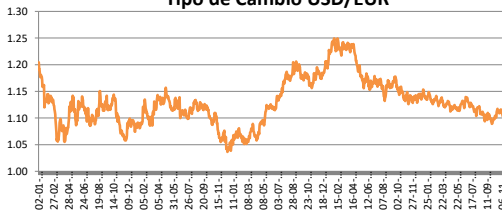


Monedas

Colón - Dólar EE.UU. **	547.65
Euro - Dólar EE.UU.	1.0971
Yen - Dólar EE.UU.	139.4700
Dólar EE.UU. - Libra Esterlina	1.2791
Franco Suizo - Dólar EE.UU.	0.8697
Dólar Australiano - Dólar EE.UU.	0.6704
Dólar Canadiense - Dólar EE.UU.	1.3230

** Tipo de Cambio Venta Popular Valores

Tipo de Cambio USD/EUR



Indicadores Economicos

EE.UU.	Variación Mensual	Variación Anual
Inflación	0.20	3.00
Tasa de desempleo		3.60
PIB		2.60
Crédito para consumo		6.20
Gasto de Consumo		6.00

Eurozona

Tasa de desempleo	6.50
Inflación variación interanual	5.50
PIB variación interanual	1.10

China

Tasa de desempleo	3.96
Inflación	-
PIB	6.30

Descargo de Responsabilidad

El presente boletín se trata de comunicación comercial que no constituye asesoría ni debe ser considerado un sustituto de este servicio, y ha sido elaborado con un fin informativo general, sin tomar en cuenta los objetivos de inversión, situación financiera, aversión al riesgo y las necesidades particulares de un inversionista. De tal manera que este documento no se constituye en una recomendación explícita de inversión, calificación o bondad de un valor. Asimismo, no se da garantía, ni se acepta responsabilidad sobre la exactitud o detalle de la información aquí suministrada. Todas las afirmaciones que no estén basadas en hechos, constituyen únicamente opiniones actuales que puedan sufrir modificaciones y no necesariamente representan la opinión o punto de vista de este Puesto de Bolsa.