

## Mercado Internacional

12-jul-23

### Datos de Mercado

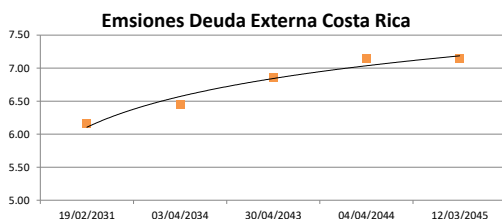
Índices	Último	Cambio	Cambio %	Materias Primas	Último	Cambio	Cambio %
<b>EE.UU.</b>							
Dow Jones Industrial	34,347.43	86.01	0.25	Petróleo (WTI)	75.89	1.06	1.42
S&P 500	4,472.16	32.90	0.74	Petróleo (Brent)	80.36	0.96	1.21
Nasdaq Composite	13,918.96	158.26	1.15	Oro	1,963.70	26.60	1.37
<b>Europa</b>							
EURO STOXX 50	4,360.46	73.90	1.72	Plata	24.12	1.03	4.47
FTSE 100	7,416.11	133.59	1.83	Gas Natural	2.65	-0.08	-3.04
DAX	16,023.00	232.66	1.47	Café	158.75	-0.55	-0.35
CAC	7,333.01	113.00	1.57	Azúcar	23.91	0.38	1.61
IBEX 35	9,453.70	122.60	1.31	Maíz	549.75	-22.00	-3.85
<b>Asia</b>							
Nikkei	32,020.00	80.00	0.25	Trigo	621.25	-28.25	-4.35
Hang Seng	18,860.95	201.12	1.08				
S&P/ASX 200	7,135.67	26.82	0.38				
Shanghai Composite	3,196.13	-25.23	-0.78				

### Tasas Internacionales

	Tasa (%)
Tasa de Fondos Federales de la Fed	5.25
Tasa del Banco Central Europeo	4.00
Tasa del Banco de Inglaterra	5.00

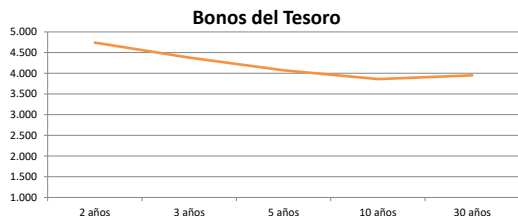
### Emisiones Deuda Externa Costa Rica

Costar 2025	30/04/2025	97.80	5.68
Costar 2031	19/02/2031	99.80	6.16
Costar 2034	03/04/2034	100.77	6.45
Costar 2043	30/04/2043	86.80	6.85
Costar 2044	04/04/2044	98.43	7.15
Costar 2045	12/03/2045	100.21	7.14



### Letras, notas y bonos del Tesoro EE.UU.

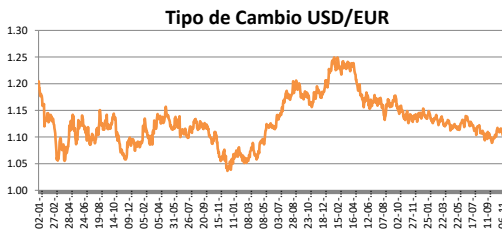
		Rend. (%)
Letra del Tesoro	3 meses	5.391
Letra del Tesoro	6 meses	5.472
Letra del Tesoro	12 meses	5.334
Nota del Tesoro EEUU	2 años	99.79
Nota del Tesoro EEUU	3 años	100.34
Nota del Tesoro EEUU	5 años	99.68
Nota del Tesoro EEUU	10 años	96.06
Bono del Tesoro EEUU	30 años	94.36



### Monedas

Colón - Dólar EE.UU. **	557.00
Euro - Dólar EE.UU.	1.1134
Yen - Dólar EE.UU.	138.4600
Dólar EE.UU. - Libra Esterlina	1.2991
Franco Suizo - Dólar EE.UU.	0.8673
Dólar Australiano - Dólar EE.UU.	0.6791
Dólar Canadiense - Dólar EE.UU.	1.3186

\*\* Tipo de Cambio Venta Popular Valores



### Indicadores Economicos

EE.UU.	Variación Mensual	Variación Anual
Inflación	0.20	3.00
Tasa de desempleo		3.60
PIB		1.80
Crédito para consumo		6.20
Gasto de Consumo		6.00

### Eurozona

Tasa de desempleo	6.50
Inflación variación interanual	5.50
PIB variación interanual	1.00

### China

Tasa de desempleo	3.96
Inflación	-
PIB	4.50

### Descargo de Responsabilidad

El presente boletín se trata de comunicación comercial que no constituye asesoría ni debe ser considerado un sustituto de este servicio, y ha sido elaborado con un fin informativo general, sin tomar en cuenta los objetivos de inversión, situación financiera, aversión al riesgo y las necesidades particulares de un inversionista. De tal manera que este documento no se constituye en una recomendación explícita de inversión, calificación o bondad de un valor. Asimismo, no se da garantía, ni se acepta responsabilidad sobre la exactitud o detalle de la información aquí suministrada. Todas las afirmaciones que no estén basadas en hechos, constituyen únicamente opiniones actuales que puedan sufrir modificaciones y no necesariamente representan la opinión o punto de vista de este Puesto de Bolsa.