

## Mercado Internacional

11-jul-23

### Datos de Mercado

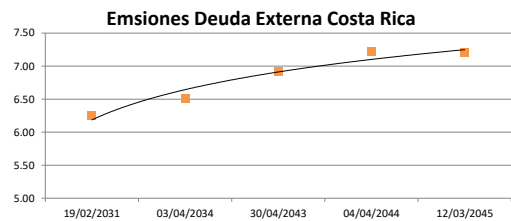
Índices	Último	Cambio	Cambio %	Materias Primas	Último	Cambio	Cambio %
<b>EE.UU.</b>							
Dow Jones Industrial	34,261.42	317.02	0.93	Petróleo (WTI)	74.82	1.83	2.51
S&P 500	4,439.26	29.73	0.67	Petróleo (Brent)	79.36	1.67	2.15
Nasdaq Composite	13,760.70	75.22	0.55	Oro	1,937.20	6.20	0.32
<b>Europa</b>							
EURO STOXX 50	4,286.56	30.05	0.71	Plata	23.09	-0.07	-0.28
FTSE 100	7,282.52	8.73	0.12	Gas Natural	2.73	0.06	2.40
DAX	15,790.34	117.18	0.75	Café	159.30	-2.45	-1.51
CAC	7,220.01	76.32	1.07	Azúcar	23.53	0.09	0.38
IBEX 35	9,331.10	78.20	0.85	Maíz	574.00	3.25	0.57
<b>Asia</b>							
Nikkei	32,300.00	60.00	0.19	Trigo	649.50	13.25	2.08
Hang Seng	18,659.83	180.11	0.97				
S&P/ASX 200	7,108.85	104.82	1.50				
Shanghai Composite	3,221.37	17.67	0.55				

### Tasas Internacionales

	Tasa (%)
Tasa de Fondos Federales de la Fed	5.25
Tasa del Banco Central Europeo	4.00
Tasa del Banco de Inglaterra	5.00

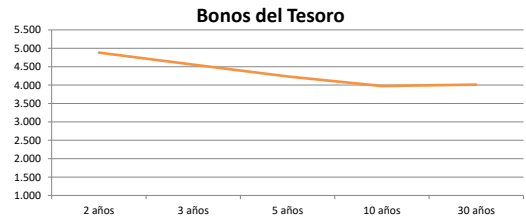
### Emisiones Deuda Externa Costa Rica

Costar 2025	30/04/2025	97.60	5.80
Costar 2031	19/02/2031	99.25	6.25
Costar 2034	03/04/2034	100.33	6.50
Costar 2043	30/04/2043	86.22	6.91
Costar 2044	04/04/2044	97.68	7.22
Costar 2045	12/03/2045	99.42	7.21



### Letras, notas y bonos del Tesoro EE.UU.

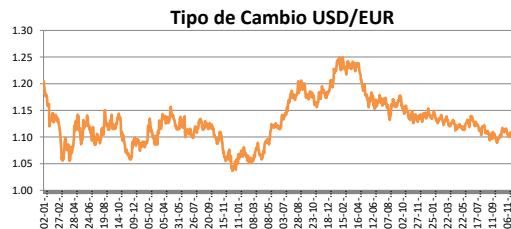
		Rend. (%)
Letra del Tesoro	3 meses	5.389
Letra del Tesoro	6 meses	5.511
Letra del Tesoro	12 meses	5.402
Nota del Tesoro EEUU	2 años	99.52 4.883
Nota del Tesoro EEUU	3 años	98.84 4.55
Nota del Tesoro EEUU	5 años	98.96 4.23
Nota del Tesoro EEUU	10 años	95.16 3.97
Bono del Tesoro EEUU	30 años	93.34 4.01



### Monedas

Colón - Dólar EE.UU. **	560.00
Euro - Dólar EE.UU.	1.1005
Yen - Dólar EE.UU.	140.3600
Dólar EE.UU. - Libra Esterlina	1.2930
Franco Suizo - Dólar EE.UU.	0.8797
Dólar Australiano - Dólar EE.UU.	0.6687
Dólar Canadiense - Dólar EE.UU.	1.3232

\*\* Tipo de Cambio Venta Popular Valores



### Indicadores Economicos

EE.UU.	Variación Mensual	Variación Anual
Inflación	0.10	4.00
Tasa de desempleo		3.60
PIB		1.80
Crédito para consumo		6.20
Gasto de Consumo		6.00

### Eurozona

Tasa de desempleo	6.50
Inflación variación interanual	5.50
PIB variación interanual	1.00

### China

Tasa de desempleo	3.96
Inflación	-
PIB	4.50

### Descargo de Responsabilidad

El presente boletín se trata de comunicación comercial que no constituye asesoría ni debe ser considerado un sustituto de este servicio, y ha sido elaborado con un fin informativo general, sin tomar en cuenta los objetivos de inversión, situación financiera, aversión al riesgo y las necesidades particulares de un inversionista. De tal manera que este documento no se constituye en una recomendación explícita de inversión, calificación o bondad de un valor. Asimismo, no se da garantía, ni se acepta responsabilidad sobre la exactitud o detalle de la información aquí suministrada. Todas las afirmaciones que no estén basadas en hechos, constituyen únicamente opiniones actuales que puedan sufrir modificaciones y no necesariamente representan la opinión o punto de vista de este Puesto de Bolsa.