

## Mercado Internacional

07-jul-23

### Datos de Mercado

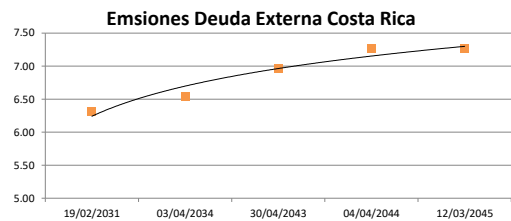
Índices	Último	Cambio	Cambio %	Materias Primas	Último	Cambio	Cambio %
<b>EE.UU.</b>							
Dow Jones Industrial	33,734.88	-187.38	-0.55	Petróleo (WTI)	73.68	1.88	2.62
S&P 500	4,398.95	-12.64	-0.29	Petróleo (Brent)	78.31	1.79	2.34
Nasdaq Composite	13,660.72	-18.32	-0.13	Oro	1,931.40	16.00	0.84
<b>Europa</b>							
EURO STOXX 50	4,236.60	13.51	0.32	Plata	23.09	0.41	1.79
FTSE 100	7,256.94	-23.56	-0.32	Gas Natural	2.57	-0.04	-1.61
DAX	15,603.40	74.86	0.48	Café	162.80	0.45	0.28
CAC	7,111.88	29.59	0.42	Azúcar	23.53	0.28	1.20
IBEX 35	9,248.80	-36.20	-0.39	Maíz	560.00	-6.75	-1.19
<b>Asia</b>							
Nikkei	32,490.00	60.00	0.19	Trigo	639.50	-7.50	-1.16
Hang Seng	18,365.70	-167.35	-0.90				
S&P/ASX 200	7,042.27	-121.17	-1.69				
Shanghai Composite	3,196.61	-8.97	-0.28				

### Tasas Internacionales

	Tasa (%)
Tasa de Fondos Federales de la Fed	5.25
Tasa del Banco Central Europeo	4.00
Tasa del Banco de Inglaterra	5.00

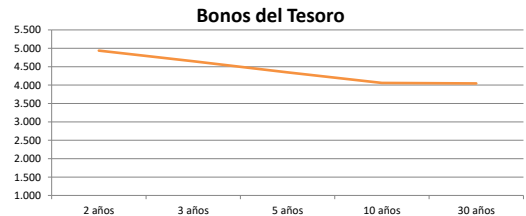
### Emisiones Deuda Externa Costa Rica

Costar 2025	30/04/2025	97.43	5.89
Costar 2031	19/02/2031	98.88	6.31
Costar 2034	03/04/2034	100.02	6.55
Costar 2043	30/04/2043	85.72	6.96
Costar 2044	04/04/2044	97.13	7.27
Costar 2045	12/03/2045	98.82	7.27



### Letras, notas y bonos del Tesoro EE.UU.

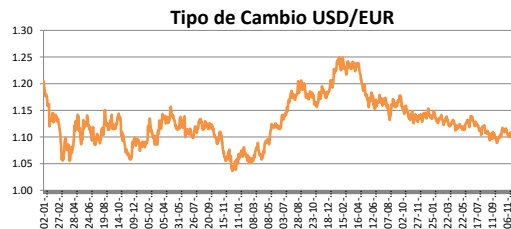
		Rend. (%)
Letra del Tesoro	3 meses	5.363
Letra del Tesoro	6 meses	5.485
Letra del Tesoro	12 meses	5.414
Nota del Tesoro EEUU	2 años	99.42
Nota del Tesoro EEUU	3 años	98.58
Nota del Tesoro EEUU	5 años	98.47
Nota del Tesoro EEUU	10 años	94.50
Bono del Tesoro EEUU	30 años	92.78



### Monedas

Colón - Dólar EE.UU. **	559.00
Euro - Dólar EE.UU.	1.0967
Yen - Dólar EE.UU.	142.1000
Dólar EE.UU. - Libra Esterlina	1.2835
Franco Suizo - Dólar EE.UU.	0.8890
Dólar Australiano - Dólar EE.UU.	0.6690
Dólar Canadiense - Dólar EE.UU.	1.3276

\*\* Tipo de Cambio Venta Popular Valores



### Indicadores Economicos

EE.UU.	Variación Mensual	Variación Anual
Inflación	0.10	4.00
Tasa de desempleo		3.60
PIB		1.80
Crédito para consumo		6.80
Gasto de Consumo		6.00

### Eurozona

Tasa de desempleo	6.50
Inflación variación interanual	5.50
PIB variación interanual	1.00

### China

Tasa de desempleo	3.96
Inflación	0.20
PIB	4.50

### Descargo de Responsabilidad

El presente boletín se trata de comunicación comercial que no constituye asesoría ni debe ser considerado un sustituto de este servicio, y ha sido elaborado con un fin informativo general, sin tomar en cuenta los objetivos de inversión, situación financiera, aversión al riesgo y las necesidades particulares de un inversionista. De tal manera que este documento no se constituye en una recomendación explícita de inversión, calificación o bondad de un valor. Asimismo, no se da garantía, ni se acepta responsabilidad sobre la exactitud o detalle de la información aquí suministrada. Todas las afirmaciones que no estén basadas en hechos, constituyen únicamente opiniones actuales que puedan sufrir modificaciones y no necesariamente representan la opinión o punto de vista de este Puesto de Bolsa.