

## Mercado Internacional

29-jun-23

### Datos de Mercado

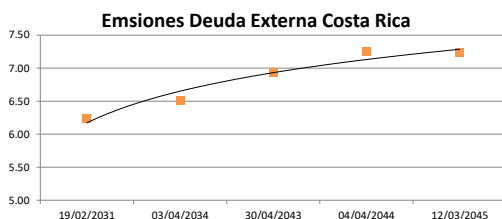
Índices	Último	Cambio	Cambio %	Materias Primas	Último	Cambio	Cambio %
<b>EE.UU.</b>							
Dow Jones Industrial	34,122.42	269.76	0.80	Petróleo (WTI)	69.86	0.30	0.43
S&P 500	4,396.44	19.58	0.45	Petróleo (Brent)	74.31	0.28	0.38
Nasdaq Composite	13,591.33	-0.42	0.00	Oro	1,917.90	-4.30	-0.22
<b>Europa</b>							
EURO STOXX 50	4,354.69	9.94	0.23	Plata	22.59	-0.30	-1.30
FTSE 100	7,471.69	-28.80	-0.38	Gas Natural	2.70	0.03	1.24
DAX	15,946.72	-2.28	-0.01	Café	163.60	-2.05	-1.24
CAC	7,312.73	26.41	0.36	Azúcar	22.07	-0.50	-2.22
IBEX 35	9,510.60	29.30	0.31	Maíz	581.00	-9.00	-1.53
				Trigo	653.00	-2.75	-0.42
<b>Asia</b>							
Nikkei	33,150.00	-30.00	-0.09				
Hang Seng	18,934.36	-237.69	-1.24				
S&P/ASX 200	7,194.91	-1.63	-0.02				
Shanghai Composite	3,182.38	-7.00	-0.22				

### Tasas Internacionales

	Tasa (%)
Tasa de Fondos Federales de la Fed	5.25
Tasa del Banco Central Europeo	4.00
Tasa del Banco de Inglaterra	5.00

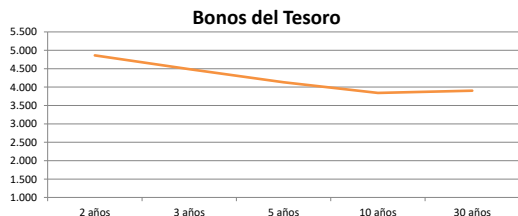
### Emisiones Deuda Externa Costa Rica

Costar 2025	30/04/2025	97.72	5.70
Costar 2031	19/02/2031	99.31	6.24
Costar 2034	03/04/2034	100.36	6.50
Costar 2043	30/04/2043	85.97	6.94
Costar 2044	04/04/2044	97.33	7.25
Costar 2045	12/03/2045	99.06	7.24



### Letras, notas y bonos del Tesoro EE.UU.

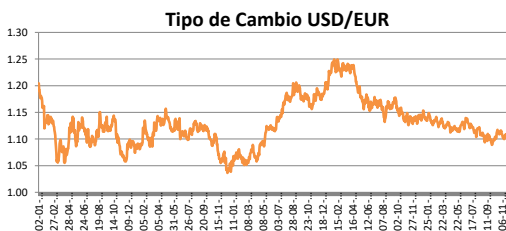
		Rend. (%)
Letra del Tesoro	3 meses	5.339
Letra del Tesoro	6 meses	5.459
Letra del Tesoro	12 meses	5.401
Nota del Tesoro EEUU	2 años	99.56
Nota del Tesoro EEUU	3 años	99.01
Nota del Tesoro EEUU	5 años	99.41
Nota del Tesoro EEUU	10 años	96.22
Bono del Tesoro EEUU	30 años	95.17



### Monedas

Colón - Dólar EE.UU. **	554.00
Euro - Dólar EE.UU.	1.0866
Yen - Dólar EE.UU.	144.7800
Dólar EE.UU. - Libra Esterlina	1.2610
Franco Suizo - Dólar EE.UU.	0.8994
Dólar Australiano - Dólar EE.UU.	0.6615
Dólar Canadiense - Dólar EE.UU.	1.3248

\*\* Tipo de Cambio Venta Popular Valores



### Indicadores Economicos

EE.UU.	Variación Mensual	Variación Anual
Inflación	0.10	4.00
Tasa de desempleo		3.70
PIB		1.80
Crédito para consumo		6.80
Gasto de Consumo		6.70

### Eurozona

Tasa de desempleo	6.50
Inflación variación interanual	6.10
PIB variación interanual	1.00

### China

Tasa de desempleo	3.96
Inflación	0.20
PIB	4.50

### Descargo de Responsabilidad

El presente boletín se trata de comunicación comercial que no constituye asesoría ni debe ser considerado un sustituto de este servicio, y ha sido elaborado con un fin informativo general, sin tomar en cuenta los objetivos de inversión, situación financiera, aversión al riesgo y las necesidades particulares de un inversionista. De tal manera que este documento no se constituye en una recomendación explícita de inversión, calificación o bondad de un valor. Asimismo, no se da garantía, ni se acepta responsabilidad sobre la exactitud o detalle de la información aquí suministrada. Todas las afirmaciones que no estén basadas en hechos, constituyen únicamente opiniones actuales que puedan sufrir modificaciones y no necesariamente representan la opinión o punto de vista de este Puesto de Bolsa.