

## Mercado Internacional

21-jun-23

### Datos de Mercado

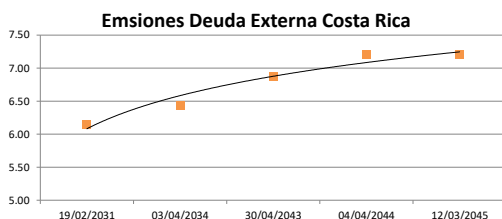
Índices	Último	Cambio	Cambio %	Materias Primas	Último	Cambio	Cambio %
<b>EE.UU.</b>							
Dow Jones Industrial	33,951.52	-102.35	-0.30	Petróleo (WTI)	72.60	1.41	1.98
S&P 500	4,365.69	-23.02	-0.52	Petróleo (Brent)	77.21	1.31	1.73
Nasdaq Composite	13,502.20	-165.09	-1.21	Oro	1,936.80	1.30	0.07
<b>Europa</b>							
EURO STOXX 50	4,322.75	-20.39	-0.47	Plata	22.74	-0.50	-2.15
FTSE 100	7,559.18	-10.13	-0.13	Gas Natural	2.60	0.11	4.21
DAX	16,023.13	-88.19	-0.55	Café	172.00	-5.45	-3.07
CAC	7,260.97	-33.20	-0.46	Azúcar	25.88	-0.34	-1.30
IBEX 35	9,436.40	-3.40	-0.04	Maíz	671.25	27.50	4.27
				Trigo	734.25	38.50	5.53
<b>Asia</b>							
Nikkei	33,590.00	20.00	0.06				
Hang Seng	19,218.35	-388.73	-1.98				
S&P/ASX 200	7,314.91	-42.93	-0.58				
Shanghai Composite	3,197.90	-42.46	-1.31				

### Tasas Internacionales

	Tasa (%)
Tasa de Fondos Federales de la Fed	5.25
Tasa del Banco Central Europeo	4.00
Tasa del Banco de Inglaterra	4.50

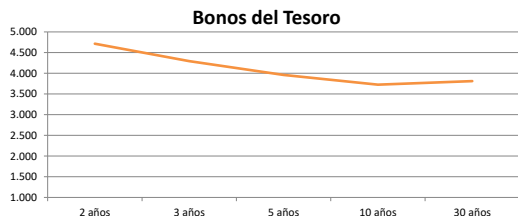
### Emisiones Deuda Externa Costa Rica

Costar 2025	30/04/2025	97.96	5.54
Costar 2031	19/02/2031	99.83	6.15
Costar 2034	03/04/2034	100.90	6.43
Costar 2043	30/04/2043	86.55	6.88
Costar 2044	04/04/2044	97.74	7.21
Costar 2045	12/03/2045	99.47	7.21



### Letras, notas y bonos del Tesoro EE.UU.

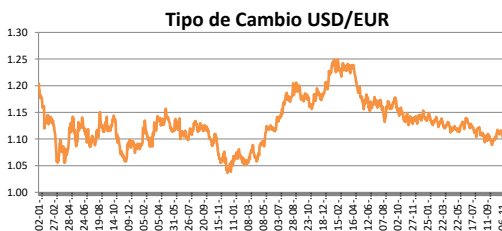
		Rend. (%)
Letra del Tesoro	3 meses	5.292
Letra del Tesoro	6 meses	5.401
Letra del Tesoro	12 meses	5.248
Nota del Tesoro EEUU	2 años	99.15 4.715
Nota del Tesoro EEUU	3 años	99.53 4.30
Nota del Tesoro EEUU	5 años	98.52 3.96
Nota del Tesoro EEUU	10 años	97.13 3.73
Bono del Tesoro EEUU	30 años	96.73 3.81



### Monedas

Colón - Dólar EE.UU. **	550.00
Euro - Dólar EE.UU.	1.0986
Yen - Dólar EE.UU.	141.8300
Dólar EE.UU. - Libra Esterlina	1.2768
Franco Suizo - Dólar EE.UU.	0.8931
Dólar Australiano - Dólar EE.UU.	0.6796
Dólar Canadiense - Dólar EE.UU.	1.3165

\*\* Tipo de Cambio Venta Popular Valores



### Indicadores Economicos

EE.UU.	Variación Mensual	Variación Anual
Inflación	0.10	4.00
Tasa de desempleo		3.70
PIB		1.60
Crédito para consumo		6.80
Gasto de Consumo		6.70

### Eurozona

Tasa de desempleo	6.50
Inflación variación interanual	6.10
PIB variación interanual	1.00

### China

Tasa de desempleo	3.96
Inflación	0.20
PIB	4.50

### Descargo de Responsabilidad

El presente boletín se trata de comunicación comercial que no constituye asesoría ni debe ser considerado un sustituto de este servicio, y ha sido elaborado con un fin informativo general, sin tomar en cuenta los objetivos de inversión, situación financiera, aversión al riesgo y las necesidades particulares de un inversionista. De tal manera que este documento no se constituye en una recomendación explícita de inversión, calificación o bondad de un valor. Asimismo, no se da garantía, ni se acepta responsabilidad sobre la exactitud o detalle de la información aquí suministrada. Todas las afirmaciones que no estén basadas en hechos, constituyen únicamente opiniones actuales que puedan sufrir modificaciones y no necesariamente representan la opinión o punto de vista de este Puesto de Bolsa.