

## Mercado Internacional

16-jun-23

### Datos de Mercado

Índices	Último	Cambio	Cambio %	Materias Primas	Último	Cambio	Cambio %
<b>EE.UU.</b>							
Dow Jones Industrial	34,299.12	-108.94	-0.32	Petróleo (WTI)	71.60	0.98	1.39
S&P 500	4,409.59	-16.25	-0.37	Petróleo (Brent)	76.54	0.87	1.15
Nasdaq Composite	13,689.57	-93.25	-0.68	Oro	1,957.60	-0.20	-0.01
<b>Europa</b>							
EURO STOXX 50	4,394.82	29.70	0.68	Plata	24.26	0.31	1.29
FTSE 100	7,642.72	14.46	0.19	Gas Natural	2.62	0.09	3.40
DAX	16,357.63	67.51	0.41	Café	184.90	-2.10	-1.12
CAC	7,388.65	97.74	1.34	Azúcar	26.43	0.43	1.65
IBEX 35	9,495.00	64.20	0.68	Maíz	639.50	16.25	2.61
<b>Asia</b>							
Nikkei	33,720.00	70.00	0.21	Trigo	687.00	25.50	3.85
Hang Seng	20,040.37	211.45	1.07				
S&P/ASX 200	7,251.25	75.92	1.06				
Shanghai Composite	3,273.33	20.36	0.63				

### Tasas Internacionales

	Tasa (%)
Tasa de Fondos Federales de la Fed	5.25
Tasa del Banco Central Europeo	4.00
Tasa del Banco de Inglaterra	4.50

### Emisiones Deuda Externa Costa Rica

Costar 2025	30/04/2025	98.02	5.51
Costar 2031	19/02/2031	99.95	6.13
Costar 2034	03/04/2034	101.15	6.40
Costar 2043	30/04/2043	86.66	6.86
Costar 2044	04/04/2044	97.91	7.19
Costar 2045	12/03/2045	99.58	7.20

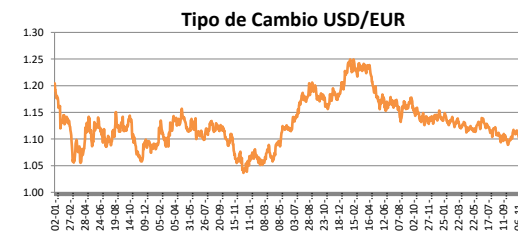
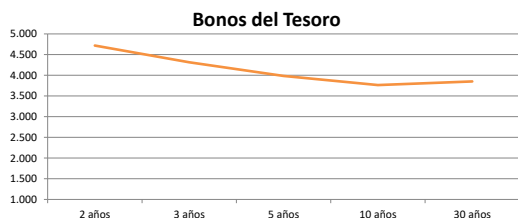
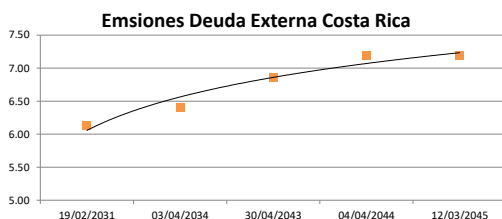
### Letras, notas y bonos del Tesoro EE.UU.

		Rend. (%)
Letra del Tesoro	3 meses	5.224
Letra del Tesoro	6 meses	5.325
Letra del Tesoro	12 meses	5.217
Nota del Tesoro EEUU	2 años	99.14 4.719
Nota del Tesoro EEUU	3 años	99.48 4.31
Nota del Tesoro EEUU	5 años	98.40 3.99
Nota del Tesoro EEUU	10 años	96.83 3.76
Bono del Tesoro EEUU	30 años	95.98 3.85

### Monedas

Colón - Dólar EE.UU. **	550.00
Euro - Dólar EE.UU.	1.0938
Yen - Dólar EE.UU.	141.8800
Dólar EE.UU. - Libra Esterlina	1.2824
Franco Suizo - Dólar EE.UU.	0.8940
Dólar Australiano - Dólar EE.UU.	0.6876
Dólar Canadiense - Dólar EE.UU.	1.3198

\*\* Tipo de Cambio Venta Popular Valores



### Indicadores Economicos

EE.UU.	Variación Mensual	Variación Anual
Inflación	0.10	4.00
Tasa de desempleo		3.70
PIB		1.60
Crédito para consumo		6.80
Gasto de Consumo		6.70

### Eurozona

Tasa de desempleo	6.50
Inflación variación interanual	6.10
PIB variación interanual	1.00

### China

Tasa de desempleo	3.96
Inflación	0.20
PIB	4.50

### Descargo de Responsabilidad

El presente boletín se trata de comunicación comercial que no constituye asesoría ni debe ser considerado un sustituto de este servicio, y ha sido elaborado con un fin informativo general, sin tomar en cuenta los objetivos de inversión, situación financiera, aversión al riesgo y las necesidades particulares de un inversionista. De tal manera que este documento no se constituye en una recomendación explícita de inversión, calificación o bondad de un valor. Asimismo, no se da garantía, ni se acepta responsabilidad sobre la exactitud o detalle de la información aquí suministrada. Todas las afirmaciones que no estén basadas en hechos, constituyen únicamente opiniones actuales que puedan sufrir modificaciones y no necesariamente representan la opinión o punto de vista de este Puesto de Bolsa.